



Tracciato per il recupero dati della medicina di base

Redatto da: Rossella Galuppi

Verificato da: Paolo Bertoli

Approvato da: Paolo Bertoli



Autorizzato da: Marina Brattina

Data di validità: 29/04/2011

N.ro versione: 2.3.7



N.ro pagine: 42

Nome file: MDBWEB_TracciatoRecuperoDati_v2_3_7.doc

	MDBWEB - Tracciato recupero dati	
	Tracciato per il recupero dati della medicina di base	

Sommario

1	STORIA DEL DOCUMENTO E ALLEGATI	3
2	INTRODUZIONE	4
3	PROCESSO DI MIGRAZIONE	5
4	STRUTTURE PER RECUPERO DATI	7
5	CODIFICHE REGIONALI.....	39



	MDBWEB - Tracciato recupero dati	
	Tracciato per il recupero dati della medicina di base	

1 Storia del documento e allegati

Versione	Data	Motivo	Modifiche
1.0	26/09/2007		Nuovo Documento
1.1	26/06/2008	Aggiornamento	Aggiunti alcuni attributi nelle strutture di recupero dati per: -SCELTE_E_REVOCHE e -SOSPENSIONI Aggiunta l'informazione dell'obbligatorietà.
1.2	12/11/2008	Aggiornamento	Aggiunti i dati sanitari dell'assistito
1.3	19/11/2008	Aggiornamento	Aggiunti i bilanci di salute e la documentazione allegata alla posizione dell'assistito. Rivisto tutto il tracciato. Aggiunti i controlli eseguiti su ciascun caricamento.
1.4	02/12/2008	Aggiornamento	Aggiunte anche le strutture di XMPI che mancavano: l'anagrafe del paziente
1.7	28/01/2008	Aggiornamento	Aggiunte le strutture di XMPI per: Diagnosi, Aziende sanitarie, Comuni, Province, Regioni, Cittadinanze, Suddivisione territoriali
1.8	29/01/2008	Aggiornamento	Aggiunta la struttura contenente l'anagrafe delle prestazioni ministeriali.
1.9	03/03/2009	Personalizzazione RVEN	Eliminate le strutture che verranno caricate a partire dall'Anagrafe regionale di RVEN
2.0	13/03/2009	Aggiornamento	Aggiunti controlli specifici che devono essere effettuati per garantire la qualità del dato.
2.1	27/04/2009	Aggiornamento	Aggiunte le codifiche regionali da utilizzare.
2.2	18/09/2009	Aggiornamento	Modificata a VARCHAR2(16) la chiave primaria del paziente.
2.3	21/09/2009	Aggiornamento	Aggiunto il formato HH24:MI:SS ai tracciati SCELTE_E_REVOCHE e ASSISTITI_SOSPENSIONI
2.3.1	15/04/2010	Aggiornamento	Aggiornamento con integrazione dati Assistito
2.3.2	15/09/2010	Aggiornamento	Versione definitiva utilizzata per import ULSS 18 e ULSS 19
2.3.3	20/01/2011	Aggiornamento	Aggiornamento lunghezza colonna ESERIC_ESENZIONE sul flusso ASSISTITI ESENZIONI. Da 11 a 16 caratteri per segnalazione di ulss di Asolo.
2.3.4	04/02/2011	Aggiornamento	Aggiunta di un campo Note sul tracciato ASSISTITI_DATIANARES. Obbligatorietà campo categoria del cittadino in ASSISTITI_DATIASS. Aggiunta di 3 nuovi tracciati riguardanti le variazioni storiche di assistiti, residenza e domicilio. Aggiunta di un nuovo tracciato riportante i dati delle strutture RSA.
2.3.5	11/02/2011	Aggiornamento	Aggiunto FAX medico e note su campo MED_CODICE_ALTE .
2.3.6	24/02/2011	Aggiornamento	Aggiunte due nuovi valori per la colonna MASS_LIMITATO per il tracciato dei massimali. N = non autolimitato, L = limitato per attività di libera professione. Aggiunta tabella relativa ai ruoli familiari.
2.3.7	29/04/2011	Aggiornamento	Aggiunti nomi dei file delle strutture e posizione dei campi all'interno del file

Allegati:

- [1] ***MDBWEB_Categorie_Cittadino_v1.1.doc*** – Definizione delle Categorie del Cittadino, da utilizzarsi per la valorizzazione corretta del campo **ASS_CATEGORIA_CITT** della tabella **ASSISTITIDATIASS**.

	MDBWEB - Tracciato recupero dati	
	Tracciato per il recupero dati della medicina di base	

2 Introduzione

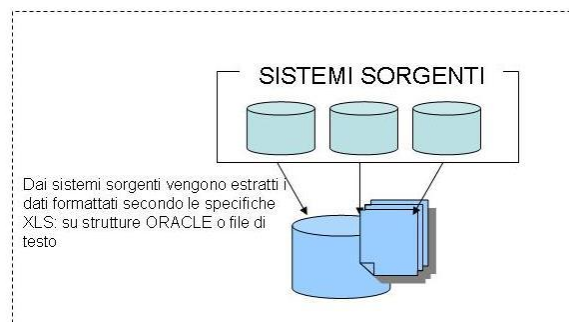
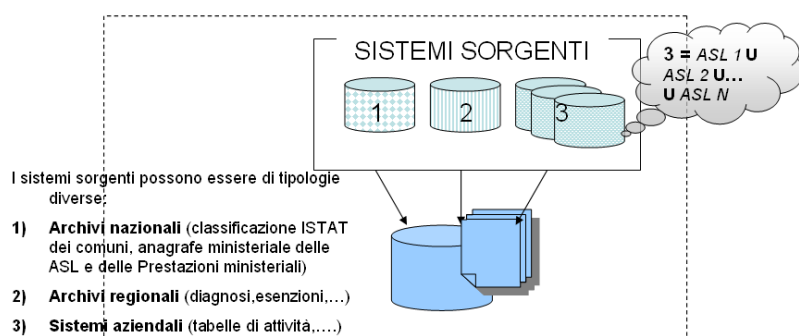
Il presente documento contiene la descrizione delle strutture necessarie per recuperare i dati della medicina di base nel prodotto regionale MDBWEB.

Le strutture descritte potranno essere tabelle fisiche o in alternativa file di testo con colonne a larghezza fissa (facendo riferimento alla lunghezza massima prevista per ciascun campo, poiché la lettura è posizionale).

3 Processo di migrazione

Il processo di migrazione dati verso MDBWEB nasce dall'esigenza di trasferire dati da diverse sorgenti alcune volte anche disomogenei all'interno di un unico sistema.

Il processo di migrazione si attende che dagli N sistemi sorgenti siano estratti o su tabelle Oracle o su file di testo una serie di strutture che rispettano il formato indicato di seguito.

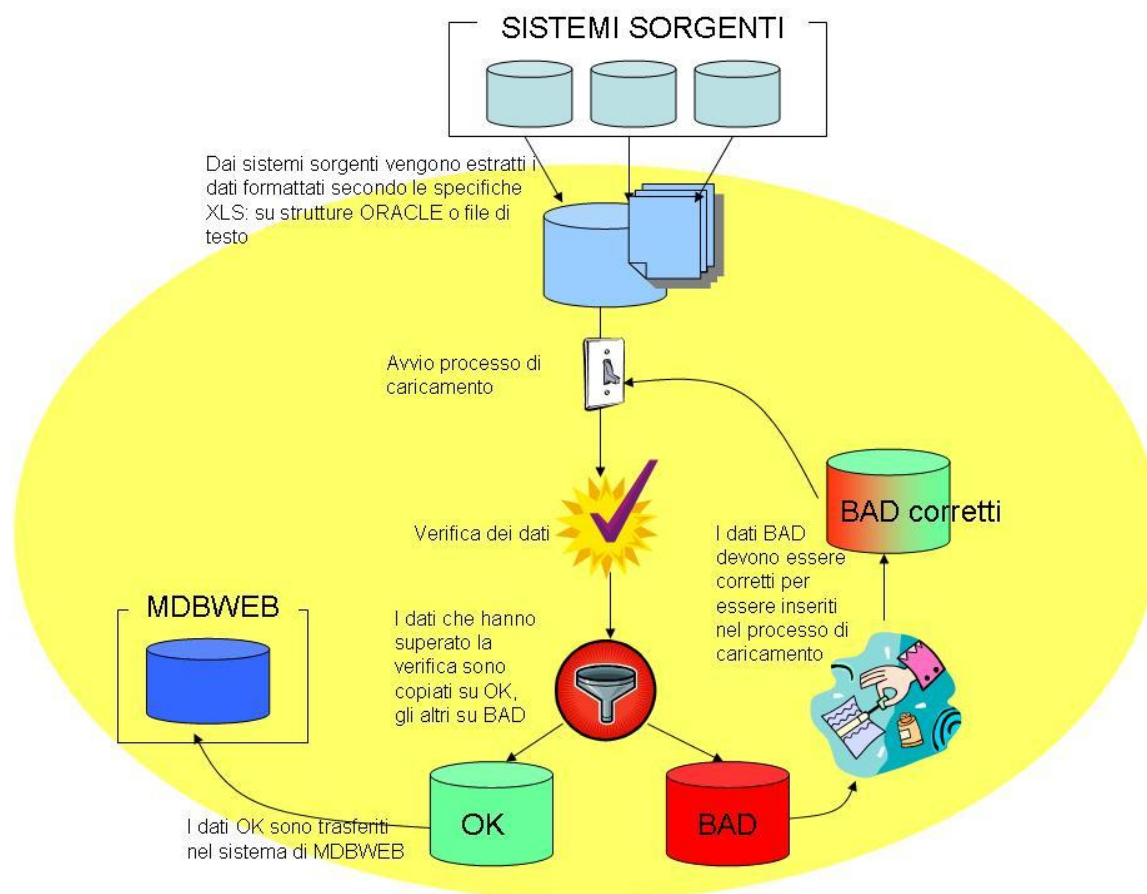


A seconda della tipologia di sistema sorgente il flusso prevedrà:

un unico file o archivio valido per tutte le aziende sanitarie che saranno coinvolte nel progetto (tipo 1 e 2);

file o archivi distinti per ciascuna ASL del progetto (tipo 3).

Successivamente, partendo da queste strutture partirà un processo di caricamento come descritto di seguito.



Per ciascuna entità sono stati definiti una serie di controlli atti da verificare:

1. campi obbligatori (es. codice fiscale dell'assistito);
2. rispetto del dominio dei valori (es. il comune di nascita se è valorizzato deve essere un valore ammesso dalla codifica ISTAT);
3. congruenza delle informazioni presenti su entità diverse (es. la data di scelta deve essere maggiore o uguale della data di nascita).

In base all'esito dei controlli, i dati sorgenti seguiranno un percorso diverso, saranno copiati sulla tabella OK se tutti i controlli risulteranno soddisfatti, saranno copiati sulla tabella BAD se almeno uno dei controlli risulterà fallito.

Per supportare il processo di correzione, sulla tabella BAD è presente un campo che contiene la concatenazione di tutti gli errori individuati sul record scartato.

Al termine del caricamento gli scarti dovranno essere sottoposti alla verifica dell'operatore competente in modo che siano effettuate le correzioni necessarie per procedere con un secondo caricamento.



4 Strutture per recupero dati

DISTRETTI – Anagrafe dei distretti presenti nell'azienda ASL:

Elenco dei distretti presenti nell'azienda.

Nome del campo	Descrizione del contenuto	Ammette valori NULL	Tipo di campo	Da	A	Note
ASL	Codice ministeriale dell'azienda ASL di riferimento	N	VARCHAR2(6)	1	6	
DIS_CODICE	Codice del distretto	N	VARCHAR2(11)	7	17	Utilizzare la codifica aziendale
DIS_DESCRIZIONE	Descrizione del distretto	N	VARCHAR2(50)	18	67	

Il nome del file di testo deve essere DISTRETTI.txt

Durante il caricamento dell'anagrafe dei distretti saranno effettuati i seguenti controlli:

Controllo	Descrizione controllo	Errore prodotto e visibile sulla tabella BAD
1	<i>Codice identificativo del distretto non valorizzato</i>	<i>DISTRETTI_0001</i>
2	<i>Descrizione del distretto non valorizzato</i>	<i>DISTRETTI_0002</i>


TERRITORIO DEI DISTRETTI – Associazione tra distretti e comuni/suddivisione territoriale, consente di definire il territorio dei distretti

Per ciascuno dei distretti presenti nella precedente struttura elenca i comuni e / o i quartieri che costituiscono il territorio.

Nome del campo	Descrizione del contenuto	Ammette valori NULL	Tipo di campo	Da	A	Note
ASL	Codice ministeriale dell'azienda ASL inviante	N	VARCHAR2(6)	1	6	
TERRDIS_DIS_CODICE	Codice del distretto	N	VARCHAR2(11)	7	17	Sono ammessi i valori assunti dal campo DIS_CODICE dell'anagrafe dei distretti
TERRDIS_COMUNE	Codice istat del comune che fa parte del territorio del distretto	N	VARCHAR2(6)	18	23	Utilizzare i codici istat di comuni.
TERRDIS_SUDDIVISIONETERR	Eventuale codice del quartiere, della circoscrizione,....che fa parte del territorio del distretto	N	VARCHAR2(11)	24	34	Va valorizzato solo quando il territorio del distretto è costituito da suddivisioni territoriali. In tutti gli altri casi indicare la stringa "TUTTO"

Il nome del file di testo deve essere TERRITORIO_DEI_DISTRETTI.txt

Durante il caricamento del territorio dei distretti saranno effettuati i seguenti controlli:

Controllo	Descrizione controllo	Errore prodotto e visibile sulla tabella BAD
1	Codice identificativo dell'asl non valorizzato o codice non ammesso	TERRITORIO_DISTRETTI_0001
2	Codice identificativo del distretto non valorizzato o non ammesso	TERRITORIO_DISTRETTI_0002
3	Codice del comune non ammesso	TERRITORIO_DISTRETTI_0003

**AMBITI – Anagrafe degli ambiti presenti nell'azienda ASL:**

Elenco degli ambiti di attività del medico di base e di scelta del MMG o PLS da parte dell'assistito presenti nell'azienda.

Nome del campo	Descrizione del contenuto	Ammette valori NULL	Tipo di campo	Da	A	Note
ASL	Codice ministeriale dell'azienda ASL di riferimento	N	VARCHAR2(6)	1	6	
AMB_CODICE	Codice dell'ambito	N	VARCHAR2(11)	7	17	Utilizzare la codifica aziendale
AMB_DESCRIZIONE	Descrizione dell'ambito territoriale.	N	VARCHAR2(50)	18	67	

Il nome del file di testo deve essere AMBITI.txt

Durante il caricamento dell'anagrafe degli ambiti saranno effettuati i seguenti controlli:

Controllo	Descrizione controllo	Errore prodotto e visibile sulla tabella BAD
1	<i>Codice identificativo dell'ambito non valorizzato</i>	AMBITI_0001
2	<i>Descrizione dell'ambito non valorizzato</i>	AMBITI_0002


TERRITORIO DEGLI AMBITI – Associazione tra ambiti e comuni/suddivisione territoriale, consente di definire il territorio degli ambiti:

Per ciascuno degli ambiti presenti nella precedente struttura elenca i comuni e / o i quartieri che costituiscono il territorio. Le associazioni territoriali all'ambito dovranno essere fatte tenendo conto del territorio in cui è possibile effettuare la scelta del medico in base al domicilio del paziente.

Nome del campo	Descrizione del contenuto	Ammette valori NULL	Tipo di campo	Da	A	Note
ASL	Codice ministeriale dell'azienda ASL di riferimento	N	VARCHAR2(6)	1	6	
TERRAMB_AMB_CODICE	Codice dell'ambito	N	VARCHAR2(11)	7	17	Sono ammessi i valori assunti dal campo AMB_CODICE dell'anagrafe degli ambiti territoriali.
TERRAMB_COMUNE	Codice del comune che fa parte del territorio dell'ambito	N	VARCHAR2(6)	18	23	Utilizzare i codici istat di comuni.
TERRAMB_SUDDIVISIONETERR	Eventuale codice del quartiere, della circoscrizione,....che fa parte del territorio dell'ambito	N	VARCHAR2(11)	24	34	Va valorizzato solo quando il territorio dell'ambito è costituito da suddivisioni territoriali. In tutti gli altri casi indicare la stringa "TUTTO"

Il nome del file di testo deve essere TERRITORIO_DEGLI_AMBITI.txt

Durante il caricamento del territorio degli ambiti saranno effettuati i seguenti controlli:

Controllo	Descrizione controllo	Errore prodotto e visibile sulla tabella BAD
1	Codice identificativo dell'asl non valorizzato o codice non ammesso	TERRITORIO_AMBITI_0001
2	Codice identificativo dell'ambito non valorizzato o non ammesso	TERRITORIO_AMBITI_0002
3	Codice del comune non ammesso	TERRITORIO_AMBITI_0003


FORMEASSOCIATIVE - Anagrafe delle associazioni della medicina di base:

Elenca le strutture di tipo “medicina di gruppo”, “medicina in associazione”, “medicina in rete” dove opera il medico di base (MMG o PLS)

Nome del campo	Descrizione del contenuto	Ammette valori NULL	Tipo di campo	Da	A	Note
ASL	Codice ministeriale dell'azienda ASL di riferimento	N	VARCHAR2(6)	1	6	
ASS_CODICE	Codice dell'associazione	N	VARCHAR2(11)	7	17	Utilizzare la codifica aziendale
ASS_RAGIONE_SOCIALE	Denominazione o ragione sociale dell'associazione.	N	VARCHAR2(100)	18	117	
ASS_INDIRIZZO	Indirizzo dell'associazione	N	VARCHAR2(100)	118	217	
ASS_NUMCIV	Numero civico dell'associazione	N	VARCHAR2(11)	218	228	
ASS_CAP	Codice CAP dell'associazione	Y	VARCHAR2(11)	229	239	
ASS_COMUNE	Codice del comune dell'associazione	Y	VARCHAR2(11)	240	250	Utilizzare i codici istat dei comuni attualmente validi.
ASS_TIPO	Tipo di associazione.	N	VARCHAR2(1)	251	251	assume uno dei seguenti valori: R per rete di medici, A per associazione, G per medicina di gruppo

Il nome del file di testo deve essere FORME_ASSOCIATIVE.txt

Durante il caricamento delle forme associative saranno effettuati i seguenti controlli:

Controllo	Descrizione controllo	Errore prodotto e visibile sulla tabella BAD
1	Codice identificativo dell'asl non valorizzato o codice non ammesso	FORMEASSOCIATIVE_0001
2	Codice della forma associativa non valorizzato	FORMEASSOCIATIVE_0002



Tracciato per il recupero dati della medicina di base

3	<i>Descrizione (ragione sociale) della forma associativa non valorizzato</i>	<i>FORMEASSOCIATIVE_0003</i>
4	<i>Indirizzo della forma associativa non valorizzato</i>	<i>FORMEASSOCIATIVE_0004</i>
5	<i>Codice del comune non ammesso</i>	<i>FORMEASSOCIATIVE_0005</i>


MEDICIRAPPORTI - Anagrafe dei medici di base (MMG e PLS)

Tramite questa struttura contiamo di recuperare i medici di base (dati anagrafici e dati di dettaglio sul tipo di rapporto) che lavorano e che hanno lavorato presso l'azienda di riferimento. La struttura prevede di gestire N righe per lo stesso medico, nel caso in cui il sistema sorgente si sia conservato la storia delle modifiche sui medici di base.

E' ammesso avere N record per lo stesso MED_CODICE_REG ma i relativi periodi di validità (MED_DT_ENABLE, MED_DT_DISABLE) non devono essere sovrapposti.

Questa struttura è obbligatoria se si intendono recuperare le scelte del medico di base storiche e le scelte attualmente valide (vedi struttura **SCELTE_E_REVOCHE**).

Nome del campo	Descrizione del contenuto	Ammette valori NULL	Tipo di campo	Da	A	Note
ASL	Codice ministeriale dell'azienda ASL di riferimento	N	VARCHAR2(6)	1	6	
MED_CODICE_REG	Codice regionale del medico	N	VARCHAR2(11)	7	17	
MED_CODICE_ALTE	Codice alternativo del medico. Alternativo al codice regionale e alla matricola.	Y	VARCHAR2(11)	18	28	Proposta Indicare il codice di iscrizione all'albo, oppure eventuali codici di identificazione del medico di fondamentale utilizzo in ULSS
MED_MATRICOLA	Matricola aziendale del medico	Y	VARCHAR2(11)	29	39	
MED_NOME	Nome del medico di base	N	VARCHAR2(50)	40	89	
MED_COGNOME	Cognome del medico di base	N	VARCHAR2(50)	90	139	
MED_DT_NASCITA	Data di nascita del medico	N	VARCHAR2(10)	140	149	Formato dd/mm/yyyy. (Es. 22/12/1972)
MED_COMUNE_NASCITA	Codice del comune di nascita del medico	N	VARCHAR2(4)	150	153	Utilizzare i codici dell'agenzia del territorio rilevabili dal codice fiscale
MED_CODICE_FISCALE	Codice fiscale del medico di base	N	VARCHAR2(16)	154	169	
MED_INDIRIZZO_RES	Indirizzo di residenza del medico	Y	VARCHAR2(100)	170	269	
MED_NUMCIV_RES	Numero civico di residenza del medico	Y	VARCHAR2(11)	270	280	
MED_CAP_RES	Codice CAP di residenza del medico	Y	VARCHAR2(11)	281	291	
MED_COMUNE_RES	Codice del comune di residenza del medico	Y	VARCHAR2(6)	292	297	Utilizzare i codici istat dei comuni attualmente validi. Se stato estero indicare 999 nei primi tre caratteri seguito dalla codifica istat dello stato valido ad oggi



Nome del campo	Descrizione del contenuto	Ammette valori NULL	Tipo di campo	Da	A	Note
MED_DT_DECESSO	Data di decesso del medico	Y	VARCHAR2(10)	298	307	Formato dd/mm/yyyy. (Es. 01/01/1950)
MED_TIPO	Tipo di rapporto,	N	VARCHAR2(3)	308	310	Assume uno dei seguenti valori: MMG per i medici di medicina generale, PLS per i pediatri di libera scelta
MED_DT_LAUREA	Data di laurea	Y	VARCHAR2(10)	311	320	Formato dd/mm/yyyy. (Es. 01/01/1950)
MED_DT_ISCRIZIONE_ALBO	Data di iscrizione all'albo	Y	VARCHAR2(10)	321	330	Formato dd/mm/yyyy. (Es. 01/01/1950)
MED_DISTRETTO_ATTIVITA	Codice del distretto di attività	N	VARCHAR2(11)	331	341	Sono ammessi i codici dei distretti indicati nell'anagrafe dei distretti (campo DIS_CODICE)
MED_AMBITO_ATTIVITA	Codice dell'ambito di attività	N	VARCHAR2(11)	342	352	Sono ammessi i codici di ambito indicati nell'anagrafe degli ambiti (campo AMB_CODICE)
MED_DT_ENABLE	Data di inizio validità del rapporto	N	VARCHAR2(10)	353	362	Formato dd/mm/yyyy La data di inizio attività deve essere sempre valorizzata. (Es. 01/01/1950)
MED_DT_DISABLE	Data di fine validità del rapporto.	Y	VARCHAR2(10)	363	372	Formato dd/mm/yyyy Non può essere superiore a MED_DT_DECESSO. (Es. 01/01/1950)
MED_TEL	Recapito Telefonico del medico	Y	VARCHAR2(18)	373	390	
MED_FAX	Recapito FAX del Medico	Y	VARCHAR2(18)	391	408	
MED_EMAIL	Recapito e-mail del medico	Y	VARCHAR2(100)	409	508	

Il nome del file di testo deve essere MEDICI_RAPPORTI.txt

Durante il caricamento dei medici di base saranno effettuati i seguenti controlli:

Controllo	Descrizione controllo	Errore prodotto e visibile sulla tabella BAD
1	Codice identificativo dell'asl non valorizzato o codice non ammesso	MEDICIRAPPORTI_0001
3	Codice regionale del medico non valorizzato	MEDICIRAPPORTI_0003
4	Matricola del medico non valorizzato	MEDICIRAPPORTI_0004



5	<i>Nome del medico non valorizzato</i>	<i>MEDICIRAPPORTI_0005</i>
6	<i>Cognome del medico non valorizzato</i>	<i>MEDICIRAPPORTI_0006</i>
7	<i>Data di nascita del medico non valorizzata</i>	<i>MEDICIRAPPORTI_0007</i>
8	<i>Codice fiscale del medico non valorizzata</i>	<i>MEDICIRAPPORTI_0008</i>
9	<i>Data di decesso valorizzata con una data incongruente rispetto alla data di nascita</i>	<i>MEDICIRAPPORTI_0009</i>
10	<i>Tipo di medico non valorizzato o valore non ammesso</i>	<i>MEDICIRAPPORTI_0010</i>
11	<i>Distretto di attività del medico non valorizzato o valore non ammesso</i>	<i>MEDICIRAPPORTI_0011</i>
12	<i>Ambito di attività del medico non valorizzato o valore non ammesso</i>	<i>MEDICIRAPPORTI_0012</i>
13	<i>Data di invio validità (data di inizio convenzione) del medico non valorizzata</i>	<i>MEDICIRAPPORTI_0013</i>
14	<i>Data di invio validità (data di inizio convenzione) valorizzata in modo incongruente rispetto alla data di nascita/decesso</i>	<i>MEDICIRAPPORTI_0014</i>
15	<i>Data di fine validità (data di fine convenzione) incongruente rispetto all'inizio convenzione o rispetto alla data di nascita/decesso</i>	<i>MEDICIRAPPORTI_0015</i>
16	<i>Codice regionale del medico duplicato su medici validi in periodi sovrapposti</i>	<i>MEDICIRAPPORTI_0016</i>


AMBULATORI – Anagrafe degli ambulatori di attività del medico di base:

Elenca le strutture di tipo “ambulatorio” dove opera il medico di base (MMG o PLS).

Nome del campo	Descrizione del contenuto	Ammette valori NULL	Tipo di campo	Da	A	Note
ASL	Codice ministeriale dell'azienda ASL di riferimento	N	VARCHAR2(6)	1	6	
AMB_CODICE	Codice dell'ambulatorio del medico di base. Se disponibile usare la codifica regionale degli ambulatori.	N	VARCHAR2(11)	7	17	
AMB_INDIRIZZO	Indirizzo dell'ambulatorio	N	VARCHAR2(100)	18	117	
AMB_NUMCIV	Numero civico dell'ambulatorio	N	VARCHAR2(11)	118	128	
AMB_CAP	Codice CAP dell'ambulatorio	Y	VARCHAR2(11)	129	139	
AMB_COMUNE	Codice del comune dell'ambulatorio	Y	VARCHAR2(11)	140	150	Utilizzare i codici istat dei comuni attualmente validi.
AMB_TEL	Recapito telefonico ambulatorio	Y	VARCHAR2(18)	151	168	

Il nome del file di testo deve essere AMBULATORI.txt

Durante il caricamento degli ambulatori saranno effettuati i seguenti controlli:

Controllo	Descrizione controllo	Errore prodotto e visibile sulla tabella BAD
1	Codice identificativo dell'asl non valorizzato o codice non ammesso	AMBULATORI_0001
2	Codice dell'ambulatorio non valorizzato	AMBULATORI_0002
3	Descrizione dell'ambulatorio non valorizzato	AMBULATORI_0003
4	Indirizzo dell'ambulatorio non valorizzato	AMBULATORI_0004
5	Codice del comune non ammesso	AMBULATORI_0005


ORARIAMBULATORI – Orari di attività degli ambulatori dove operano i medici di base

Elenco degli orari ambulatoriali attualmente in uso presso gli ambulatori nei quali operano i medici di base in forza ad oggi.

Nome del campo	Descrizione del contenuto	Ammette valori NULL	Tipo di campo	Da	A	Note
ASL	Codice ministeriale dell'azienda ASL di riferimento	N	VARCHAR2(6)	1	6	
OM_CODICE	Codice dell'ambulatorio del medico di base. Se disponibile usare la codifica regionale degli ambulatori.	N	VARCHAR2(11)	7	17	
OM_MEDICO	Identificativo del medico di base.	N	VARCHAR2(11)	18	28	Sono ammessi i valori presenti nel campo MED_CODICE_REG dell'anagrafe dei rapporti di lavoro
OM_GIORNO	Giorno della settimana.	N	VARCHAR2(11)	29	39	Sono ammessi i valori secondo la codifica di seguito riportata: - 1 → Domenica; - 2 → Lunedì; - 3 → Martedì; - 4 → Mercoledì; - 5 → Giovedì; - 6 → Venerdì; - 7 → Sabato.
OM_DALLE_ORE	Ora di inizio attività ambulatoriale	N	VARCHAR2(11)	40	50	L'orario deve essere indicato nel formato HH24:MI. (Es. 10:30)
OM_ALLE_ORE	Ora di fine attività ambulatoriale	N	VARCHAR2(11)	51	61	L'orario deve essere indicato nel formato HH24:MI. (Es. 17:00)
OM_PRENOTAZIONE	Flag per indicare se riceve su appuntamento	Y	VARCHAR2(1)	62	62	Può assumere i valori di seguito: - S → su appuntamento; - N → non su appuntamento.
OM_PREN_DALLE_ORE	Orario di inizio dell'attività su prenotazione.	Y	VARCHAR2(11)	63	73	L'orario deve essere indicato nel formato HH24:MI. (Es. 10:00)
OM_PREN_ALLE_ORE	Orario di fine dell'attività su prenotazione.	Y	VARCHAR2(11)	74	84	L'orario deve essere indicato nel formato HH24:MI. (Es. 17:30)



Il nome del file di testo deve essere ORARI_AMBULATORI.txt

Durante il caricamento degli ambulatori saranno effettuati i seguenti controlli:

Controllo	Descrizione controllo	Errore prodotto e visibile sulla tabella BAD
1	<i>Codice identificativo dell'asl non valorizzato o codice non ammesso</i>	ORARIAMBULATORI_0001
2	<i>Codice dell'ambulatorio non valorizzato</i>	ORARIAMBULATORI_0002
3	<i>Giorno della settimana non valorizzato</i>	AMBULATORI_0003
4	<i>Ora inizio attività ambulatoriale non valorizzata</i>	AMBULATORI_0004
5	<i>Ora fine attività ambulatoriale non valorizzata</i>	AMBULATORI_0005



Tracciato per il recupero dati della medicina di base

MEDICIAMBULATORI - Ambulatori dove opera il medico di base

Elenca gli ambulatori nei quali operano i medici di base in forza ad oggi.

Nome del campo	Descrizione del contenuto	Ammette valori NULL	Tipo di campo	Da	A	Note
ASL	Codice ministeriale dell'azienda ASL di riferimento	N	VARCHAR2(6)	1	6	
AMB_ID	Codice identificativo dell'ambulatorio del medico di base. Sono ammessi i valori presenti nel campo AMB_ID dell'anagrafe degli ambulatori	N	VARCHAR2(11)	7	17	
AMB_MEDICO	Identificato del medico di base. Sono ammessi i valori presenti nel campo MED_ID dell'anagrafe dei rapporti di lavoro	N	VARCHAR2(11)	18	28	
AMB_PRINCIPALE	Flag che indica gli ambulatori principali di attività.	N	VARCHAR2(1)	29	29	Assume il valore S se l'ambulatorio è principale, N in tutti gli altri casi

Il nome del file di testo deve essere MEDICI_AMBULATORI.txt

Durante il caricamento degli ambulatori dei medici di base saranno effettuati i seguenti controlli:

Controllo	Descrizione controllo	Errore prodotto e visibile sulla tabella BAD
1	<i>Codice identificativo dell'asl non valorizzato o codice non ammesso</i>	<i>MEDICIAMBULATORI_0001</i>
2	<i>Codice identificativo dell'ambulatorio non valorizzato o valore non ammesso</i>	<i>MEDICIAMBULATORI_0002</i>
3	<i>Codice identificativo del medico non valorizzato o valore non ammesso</i>	<i>MEDICIAMBULATORI_0003</i>



MEDICIFORMEASSOCIATIVE - Ambulatori e forme associative dove opera il medico di base

Elenca le forme associative nelle quali operano i medici di base in forza ad oggi e le forme associative dove hanno lavorato i medici di base il cui rapporto di lavoro è già stato interrotto.

Nome del campo	Descrizione del contenuto	Ammette valori NULL	Tipo di campo	Da	A	Note
ASL	Codice ministeriale dell'azienda ASL di riferimento	N	VARCHAR2(6)	1	6	
ASS_CODICE	Codice identificativo dell'associazione di medici di base.	N	VARCHAR2(11)	7	17	Sono ammessi i valori presenti nel campo ASS_CODICE dell'anagrafe delle associazioni
ASS_MEDICO	Identificativo del medico di base.	N	VARCHAR2(11)	18	28	Sono ammessi i valori presenti nel campo MED_CODICE_REG dell'anagrafe dei rapporti di lavoro

Il nome del file di testo deve essere MEDICI_FORME_ASSOCIATIVE.txt

Durante il caricamento delle forme associative di attività dei vari medici di base saranno effettuati i seguenti controlli:

Controllo	Descrizione controllo	Errore prodotto e visibile sulla tabella BAD
1	Codice identificativo dell'asl non valorizzato o codice non ammesso	MEDICIFORMAASS_0001
2	Codice identificativo della forma associativa non valorizzato o valore non ammesso	MEDICIFORMAASS_0002
3	Codice identificativo del medico non valorizzato o valore non ammesso	MEDICIFORMAASS_0003


MEDICIMASSIMALI - Massimali di legge e individuali

Per ogni medico che ha lavorato o che lavora presso l'azienda occorre indicare quali sono stati i massimali di legge e individuali che gli sono stati riconosciuti.

Nome del campo	Descrizione del contenuto	Ammette valori NULL	Tipo di campo	Da	A	Note
ASL	Codice ministeriale dell'azienda ASL di riferimento	N	VARCHAR2(6)	1	6	
MASS_MEDICO	Identificato del medico di base. Sono ammessi i valori presenti nel campo MED_CODICE_REG dell'anagrafe dei rapporti di lavoro	N	VARCHAR2(11)	7	17	
MASS_DI_LEGGE	Numero massimo di assistiti di legge	N	NUMBER(5)	18	22	
MASS_INDIVIDUALE	Numero massimo di assistiti riconosciuto al medico di base	N	NUMBER(5)	23	27	
MASS_LIMITATO	Tipo di limitazione del massimale individuale,	N	VARCHAR2(1)	28	28	assume uno dei seguenti valori: I = massimale individuale autolimitato, A = massimale individuale limitato dall'ASL, N = non autolimitato, L = limitato per attività di libera professione

Il nome del file di testo deve essere MEDICI_MASSIMALI.txt

Durante il caricamento dei massimali associati ai vari medici di base saranno effettuati i seguenti controlli:

Controllo	Descrizione controllo	Errore prodotto e visibile sulla tabella BAD
1	Codice identificativo dell'asl non valorizzato o codice non ammesso	MEDICIMASSIMALI_0001
2	Codice identificativo del medico non valorizzato o valore non ammesso	MEDICIMASSIMALI_0002
3	Massimale di legge non valorizzato	MEDICIMASSIMALI_0003
4	Massimale individuale non valorizzato	MEDICIMASSIMALI_0004


SPECIALIZZAZIONI_MDB – specializzazioni dei medici di base

Per ogni medico che ha lavorato o che lavora presso l'azienda occorre indicare quali sono le loro specializzazioni.

Nome del campo	Descrizione del contenuto	Ammette valori NULL	Tipo di campo	Da	A	Note
ASL	Codice ministeriale dell'azienda ASL di riferimento	N	VARCHAR2(6)	1	6	
SPE_MEDICO	Identificativo del medico MED_CODICE_REG nell'anagrafica dei rapporti dei medici del quale si stanno elencando le specializzazioni	N	VARCHAR2(11)	7	17	
SPE_CODSPECIALIZZAZIONE	Codice della specializzazione del medico di base	N	VARCHAR2(11)	18	28	
SPE_DESCSPECIALIZZAZIONE	Descrizione della specializzazione del medico di base	N	VARCHAR2(50)	29	78	
SPE_DT_ENABLE	Data di conseguimento	N	VARCHAR2(10)	79	88	Formato dd/mm/yyyy. (Es. 10/12/2010)

Il nome del file di testo deve essere SPECIALIZZAZIONI_MDB.txt

Durante il caricamento delle specializzazioni conseguite dai vari medici di base saranno effettuati i seguenti controlli:

Controllo	Descrizione controllo	Errore prodotto e visibile sulla tabella BAD
1	<i>Codice identificativo dell'asl non valorizzato o codice non ammesso</i>	SPECIALIZZAZIONIMEDICI_0001
2	<i>Codice identificativo del medico non valorizzato o valore non ammesso</i>	SPECIALIZZAZIONIMEDICI_0002
3	<i>Codice della specializzazione non valorizzato</i>	SPECIALIZZAZIONIMEDICI_0003
4	<i>Descrizione della specializzazione non valorizzato</i>	SPECIALIZZAZIONIMEDICI_0004
5	<i>Data di conseguimento non valorizzata</i>	SPECIALIZZAZIONIMEDICI_0005


ASSISTITIDATIANARES – dati anagrafici e di residenza degli assistiti

Questo archivio contiene i dati anagrafici, di residenza e di domicilio degli assistiti.

Nome del campo	Descrizione del contenuto	Ammette valori NULL	Tipo di campo	Da	A	Note
ASL	Codice ministeriale dell'azienda ASL inviante	N	VARCHAR2(6)	1	6	
PAZ_ID	Identificativo dell'assistito all'interno dell'azienda inviante	N	VARCHAR2(16)	7	22	
PAZ_COGNOME	Cognome dell'assistito	N	VARCHAR2(50)	23	72	
PAZ_NOME	Nome dell'assistito	N	VARCHAR2(50)	73	122	
PAZ_SESSO	Sesso M = Maschio F = Femmina	N	VARCHAR2(1)	123	123	
PAZ_CODICEFISCALE	Codice fiscale dell'assistito	N	VARCHAR2(16)	124	139	Può essere valorizzato anche con il CF temporaneamente assegnato lungo 11 caratteri. In qual caso il campo va completato con spazi in coda
PAZ_DT_NASCITA	Data di nascita	N	VARCHAR2(10)	140	149	Formato dd/mm/yyyy. (Es. 22/12/1972)
PAZ_COM_NASCITA	codice del comune o dello stato di nascita	N	VARCHAR2(4)	150	153	Utilizzare i codici dell'agenzia del territorio
PAZ_CITTADINANZA	Codice della cittadinanza	N	VARCHAR2(3)	154	156	Utilizzare i codici istat degli stati esteri validi ad oggi.
PAZ_INDIRIZZO_RESIDENZA	Indirizzo di residenza	N	VARCHAR2(50)	157	206	Valorizzare con via e numero civico quando non è possibile scindere le due informazioni in campi distinti.
PAZ_NUMCIV_RESIDENZA	Numero civico di residenza	S	VARCHAR2(10)	207	216	
PAZ_COM_RESIDENZA	Codice del comune italiano o dello stato estero di residenza	N	VARCHAR2(6)	217	222	Utilizzare-i codici istat dei comuni. Se stato estero indicare 999 nei primi tre caratteri seguito dalla codifica istat dello stato valido ad oggi. I dati di residenza devono essere coerenti con la categoria
PAZ_INDIRIZZO_DOMICILIO	Indirizzo di domicilio	N	VARCHAR2(50)	223	272	
PAZ_COM_DOMICILIO	Codice del comune italiano o dello stato estero di domicilio	N	VARCHAR2(6)	273	278	Utilizzare-i codici istat dei comuni. Se stato estero indicare 999 nei primi tre caratteri seguito dalla codifica istat dello stato valido ad oggi. I dati di residenza devono essere coerenti con la categoria
PAZ_DT_DECESSO	Data di decesso	S	VARCHAR2(10)	279	288	Formato dd/mm/yyyy. (Es. 10/12/1950)
PAZ_COM_DECESSO	Codice del comune italiano o dello stato estero di decesso	S	VARCHAR2(6)	289	294	Utilizzare i codici istat dei comuni. Se stato estero indicare 999 nei primi tre caratteri seguito dalla codifica istat dello stato valido ad oggi
PAZ_TEL1	Recapito telefonico 1	S	VARCHAR2(18)	295	312	
PAZ_TEL1_NOTA	Nota del recapito telefonico 1	S	VARCHAR2(40)	313	352	
PAZ_TEL2	Recapito telefonico 2	S	VARCHAR2(18)	353	370	



Nome del campo	Descrizione del contenuto	Ammette valori NULL	Tipo di campo	Da	A	Note
PAZ_TEL2_NOTA	Nota del recapito telefonico 2	S	VARCHAR2(40)	371	410	
PAZ_TEL3	Recapito telefonico 3	S	VARCHAR2(18)	411	428	
PAZ_TEL3_NOTA	Nota del recapito telefonico 3	S	VARCHAR2(40)	429	468	
PAZ_EMAIL	Indirizzo email	S	VARCHAR2(250)	469	718	
PAZ_POS_PROFESSIONALE	Codice identificativo della professione	S	VARCHAR2(20)	719	738	Utilizzare le codifiche fornite dalla regione.
PAZ_SIT_PROFESSIONALE	Codice identificativo della situazione professionale	S	VARCHAR2(20)	739	758	Utilizzare le codifiche fornite dalla regione.
PAZ_ATT_PROFESSIONALE	Codice identificativo dell'attività professionale	S	VARCHAR2(20)	759	778	Utilizzare le codifiche fornite dalla regione.
PAZ_STATO_CIVILE	Codice dello stato civile	S	VARCHAR2(20)	779	798	Utilizzare le codifiche fornite dalla regione.
PAZ_TITOLO_STUDIO	Codice del titolo di studio	S	VARCHAR2(20)	799	818	Utilizzare le codifiche fornite dalla regione.
PAZ_NUMCIV_DOMICILIO	Numero civico di domicilio	Y	VARCHAR2(10)	819	828	
PAZ_CAP_RESIDENZA	CAP di residenza	Y	VARCHAR2(11)	829	839	
PAZ_CAP_DOMICILIO	CAP di domicilio	Y	VARCHAR2(11)	840	850	
PAZ_FLG_VERIFICA_CF	Flag di verifica C.F.	Y	VARCHAR2(1)	851	851	Assume i valori: 'C': calcolato 'D': digitato 'V': Validato da MEF
PAZ_NOTE	Campo note dell'assistito	Y	VARCHAR2(600)	852	1451	

Il nome del file di testo deve essere ASSISTITI_DATI_ANARES.txt


ASSISTITIDATIASS – dati assistenziali degli assistiti

Questo archivio contiene i dati assistenziali degli assistiti. Ogni record presente nel tracciato **ASSISTITIDATIAREAS** deve avere un corrispondente record in **ASSISTITIDATIASS** ed avere come chiave di link il campo PAZ_ID

Nome del campo	Descrizione del contenuto	Ammette valori NULL	Tipo di campo	Da	A	Note
ASL	Codice ministeriale dell'azienda ASL inviante	N	VARCHAR2(6)	1	6	
PAZ_ID	Identificativo dell'assistito all'interno dell'azienda inviante	N	VARCHAR2(16)	7	22	
Dati assistenziali						
ASS_CATEGORIA_CITT	Codice della categoria di cittadino	N	VARCHAR2(11)	72	72	La categoria del cittadino rappresenta il tipo di assistito per l'ULSS che gli fornisce (o ha fornito) l'assistenza. ATTENZIONE: per la codifica da utilizzare fare riferimento al documento allegato [1].
ASS_DT_INI_SSN	Data di inizio iscrizione al sistema sanitario nazionale.	N	VARCHAR2(10)	122	122	Se cittadino italiano potrebbe essere uguale alla data di nascita Se cittadino straniero è uguale alla data di prima iscrizione nelle liste del sistema sanitario regionale. Formato dd/mm/yyyy. (Es. 22/10/1972)
ASS_DT_END_SSN	Data di fine iscrizione al sistema sanitario nazionale	Y	VARCHAR2(10)	123	123	Se cittadino italiano e se non deceduto, è NULL Se cittadino deceduto è uguale alla data di decesso. Se cittadino straniero è uguale alla data di scadenza del permesso di soggiorno o del documento che attesta il suo diritto all'assistenza. Formato dd/mm/yyyy. (Es. 22/10/1980)
ASS_DT_INI_ASL	Data di inizio iscrizione all'ASL corrente	N	VARCHAR2(10)	139	139	Se è stato iscritto in diversi momenti indicare l'ultima data di iscrizione. Deve essere coerente con la categoria dell'assistito. Formato dd/mm/yyyy. (Es. 22/10/1972)
ASS_DT_END_ASL	Data di fine iscrizione all'ASL corrente	Y	VARCHAR2(10)	149	149	Deve essere coerente con la categoria dell'assistito. Formato dd/mm/yyyy. (Es. 22/10/1980)
ASS_DISTRETTO_DOM	Codice del distretto di domicilio	Y	VARCHAR2(11)	153	153	Sono ammessi i codici definiti nella anagrafe dei distretti
ASS_DISTRETTO_RES	Codice del distretto di residenza	Y	VARCHAR2(11)	156	156	Sono ammessi i codici definiti nella anagrafe dei distretti
Se l'assistito ha la tessera sanitaria occorre recuperare anche i seguente						
ASS_TSAN	Codice sanitario regionale	Y	VARCHAR2(16)	206	206	
ASS_NUM_TEAM	Numero di tessera TEAM	Y	VARCHAR2(20)	216	216	
ASS_ID_TEAM	Numero identificativo personale tessera TEAM	Y	VARCHAR2(20)	222	222	
ASS_DT_INI_TEAM	Data di inizio validità tessera TEAM	Y	VARCHAR2(10)	272	272	Formato dd/mm/yyyy. (Es. 22/10/1980)



Tracciato per il recupero dati della medicina di base

Nome del campo	Descrizione del contenuto	Ammette valori NULL	Tipo di campo	Da	A	Note
ASS_DT_END_TEAM	Data di fine validità tessera TEAM	Y	VARCHAR2(10)	278	278	Formato dd/mm/yyyy. (Es. 22/10/1980)

Il nome del file di testo deve essere ASSISTITI_DATI_ASS.txt

Durante il caricamento del paziente saranno effettuati i seguenti controlli:

Controllo	Descrizione controllo	Errore prodotto e visibile sulla tabella BAD
1	Codice identificativo dell'asl non valorizzato o codice non ammesso	DATIASSISTENZIALI_0001
2	Periodo di validità dell'assistenza ASL non coerente con data nascita/decesso del paziente	DATIASSISTENZIALI_0002
3	Periodo di validità dell'assistenza ASL non coerente con periodo di validità SSN	DATIASSISTENZIALI_0003
4	Periodo di validità dell'assistenza SSN non coerente con data nascita/decesso del paziente	DATIASSISTENZIALI_0004
5	Categoria del cittadino non valorizzata o valore non ammesso	DATIASSISTENZIALI_0004
6	Distretto non valorizzato o valore non ammesso	DATIASSISTENZIALI_0005
7	Codice della tessera sanitaria non valorizzato	DATIASSISTENZIALI_0007
8	Comune di residenza/domicilio non coerente con la categoria del cittadino valorizzata	DATIASSISTENZIALI_0008
9	Codice cittadinanza non ammesso	DATIASSISTENZIALI_0009
10	Cittadinanza non coerente con la categoria del cittadino valorizzata	DATIASSISTENZIALI_0010
11	Scelta medico non coerente con la categoria del cittadino valorizzata	DATIASSISTENZIALI_0011


DOCUMENTAZIONE_ASSISTITI – documentazione allegata alla posizione dell'assistito

Quest'archivio elenca i riferimenti della documentazione allegata alla posizione assistenziale del contatto anagrafico: tra i documenti possono essere presenti certificati di residenza, autocertificazioni, stato di famiglia, certificato di nascita, permesso di soggiorno,....

Questa struttura non è obbligatoria.

Nome del campo	Descrizione del contenuto	Ammette valori NULL	Tipo di campo	Da	A	Note
ASL	Codice ministeriale dell'azienda ASL di riferimento	N	VARCHAR2(6)	1	6	
DOCUM_ASSISTITO	Identificativo dell'assistito all'interno dell'azienda inviante PAZ_ID	N	VARCHAR2(16)	7	22	
DOCUM_TIPODOC	Codice del documento(Y	VARCHAR2(11)	23	33	es. codice "A1" per indicare ATTO DI NASCITA, DIGEN per indicare il DOCUMENTO D'IDENTITA DEL GENITORE,.....) Se la codifica dei documenti non esiste valorizzare solo il campo successivo
DOCUM_TIPODOC_DESC	Denominazione del documento (es. ATTO DI NASCITA, DOCUMENTO D'IDENTITA DEL GENITORE,.....)	N	VARCHAR2(50)	34	83	
DOCUM_DT_CONSEGNA	Data di acquisizione del documento da parte dell'operatore ASL	Y	VARCHAR2(10)	84	93	Formato dd/mm/yyyy. (Es. 22/12/2010)
DOCUM_RIF_PROT	Eventuale riferimento del protocollo se il file è presente in archivio cartaceo	Y	VARCHAR2(50)	94	143	
DOCUM_DT_ENABLE	Data di inizio validità del documento	N	VARCHAR2(10)	144	153	Formato dd/mm/yyyy. (Es. 22/12/2000)
DOCUM_DT_DISABLE	Data di fine validità del documento	Y	VARCHAR2(10)	154	163	Formato dd/mm/yyyy. (Es. 22/12/2020)

Il nome del file di testo deve essere DOCUMENTAZIONE_ASSISTITI.txt

Durante il caricamento della documentazione saranno effettuati i seguenti controlli:

Controllo	Descrizione controllo	Errore prodotto e visibile sulla tabella BAD
1	<i>Codice identificativo dell'asl non valorizzato o codice non ammesso</i>	<i>DOC_ASSISTITI_0001</i>
2	<i>Identificativo dell'assistito non valorizzato o codice non valido</i>	<i>DOC_ASSISTITI_0002</i>



Controllo	Descrizione controllo	Errore prodotto e visibile sulla tabella BAD
3	<i>Codice del documento non valorizzato</i>	<i>DOC_ASSISTITI_0003</i>
4	<i>Descrizione del documento non valorizzato</i>	<i>DOC_ASSISTITI_0004</i>
5	<i>Data di inizio validità non valorizzato</i>	<i>DOC_ASSISTITI_0005</i>
6	<i>Data di fine validità incongruente rispetto alla data di inizio validità</i>	<i>DOC_ASSISTITI_0006</i>
7	<i>Periodo di validità inconsistente rispetto alla data di nascita (e /o di decesso) dell'assistito</i>	<i>DOC_ASSISTITI_0007</i>


ASSISTITI_ESENZIONI – Esenzioni riconosciute agli assistiti

Questa struttura elenca le esenzioni che sono state riconosciute nel tempo agli assistiti dell'ASL. Deve essere valorizzata con i dati storici, considerando anche gli assistiti non cessati e deceduti e anche le esenzioni scadute o non più valide.

Questa struttura è fondamentale per recuperare le esenzioni associate agli assistiti.

Nome del campo	Descrizione del contenuto	Ammette valori NULL	Tipo di campo	Da	A	Note
ASL	Codice ministeriale dell'azienda ASL di riferimento	N	VARCHAR2(6)	1	6	
ESERIC_ASSISTITO	Identificativo dell'assistito all'interno dell'azienda inviante PAZ_ID su ASSISTITI	N	VARCHAR2(16)	7	22	
ESERIC_ESENZIONE	Codice dell'esenzione.	N	VARCHAR2(16)	23	38	Utilizzare le codifiche ministeriali e regionali
ESERIC_DT_ENABLE	Data di inizio validità	N	VARCHAR2(10)	39	48	Formato dd/mm/yyyy. (Es. 22/12/2000)
ESERIC_DT_DISABLE	Data di fine validità	Y	VARCHAR2(10)	49	58	Formato dd/mm/yyyy. (Es. 22/12/2010)

Il nome del file di testo deve essere ASSISTITI_ESENZIONE.txt

Durante il caricamento delle esenzioni saranno effettuati i seguenti controlli:

Controllo	Descrizione controllo	Errore prodotto e visibile sulla tabella BAD
1	<i>Codice identificativo dell'asl non valorizzato o codice non ammesso</i>	<i>ESE_ASSISTITI_0001</i>
3	<i>Identificativo dell'assistito non valorizzato o codice non valido</i>	<i>ESE_ASSISTITI_0003</i>
4	<i>Codice dell'esenzione non valorizzato o codice non valido</i>	<i>ESE_ASSISTITI_0004</i>
5	<i>Data di inizio validità non valorizzato</i>	<i>ESE_ASSISTITI_0005</i>
6	<i>Data di fine validità incongruente rispetto alla data di inizio validità</i>	<i>ESE_ASSISTITI_0006</i>
7	<i>Periodo di validità inconsistente rispetto alla data di nascita (e /o di decesso) dell'assistito</i>	<i>ESE_ASSISTITI_0007</i>
8	<i>Codice non valido nel periodo di validità dell'esenzione</i>	<i>ESE_ASSISTITI_0008</i>


SCELTE_E_REVOCHE – Scelte e revoche del medico di base

Questa struttura elenca le operazioni di scelta, scelta e revoca, riacquiescenza che sono state registrate dall'ASL per i suoi assistiti. Deve essere valorizzata con i dati storici, considerando anche gli assistiti non più attivi e anche le scelte che oramai sono scadute o revocate/riacquiescenti.

Nel caso di movimenti di sola scelta dovranno essere valorizzati i campi definiti per la scelta, mentre nel caso di movimenti di revoca dovranno essere valorizzati oltre alla corrispondente scelta, anche i campi definiti per la revoca.

Questa struttura è fondamentale per recuperare le scelte storiche e le scelte attuali del medico di base degli assistiti.

Nome del campo	Descrizione del contenuto	Ammette valori NULL	Tipo di campo	Da	A	Note
ASL	Codice ministeriale dell'azienda ASL di riferimento	N	VARCHAR2(6)	1	6	
SCEREV_ASSISTITO	Identificativo dell'assistito all'interno dell'azienda inviante PAZ_ID su ASSISTITI	N	VARCHAR2(16)	7	22	
SCEREV_MEDICO	Identificativo del medico scelto o revocato	N	VARCHAR2(11)	23	33	
SCEREV_DT_INS_SCELTA	Data di inserimento della scelta	N	VARCHAR2(19)	34	52	Formato dd/mm/yyyy HH24:MI:SS. (Es. 22/12/1980 20:30:25)
SCEREV_DT_SCELTA	Data di scelta	N	VARCHAR2(10)	53	62	Formato dd/mm/yyyy. (Es. 22/12/1980)
SCEREV_DT_SCADENZA	Data di scadenza (se la scelta ha una scadenza, altrimenti indicare NULL)	Y	VARCHAR2(10)	63	72	Formato dd/mm/yyyy. E' obbligatoria se la scelta è a scadenza. (Es. 22/12/1990)
SCEREV_CODMOTSCE	Codice del motivo di scelta	N	VARCHAR2(11)	73	83	E' obbligatoria se SCEREV_DT_SCELTA is not null Utilizzare la codifica aziendale o tabella MOTIVI OPERAZIONE
SCEREV_DESMOTSCE	Descrizione del motivo di scelta	N	VARCHAR2(50)	84	133	
SCEREV_DT_INS_REVOCA	Data di inserimento della revoca	Y	VARCHAR2(19)	134	152	Formato dd/mm/yyyy HH24:MI:SS. E' obbligatoria se SCEREV_DT_REVOCA is not null. (Es. 22/12/1990 20:30:25)
SCEREV_DT_REVOCA	Data di revoca (se c'è stata revoca, altrimenti indicare NULL)	Y	VARCHAR2(10)	153	162	Formato dd/mm/yyyy. Es. 22/12/1990
SCEREV_CODMOTREV	Codice del motivo di revoca	Y	VARCHAR2(11)	163	173	E' obbligatoria se SCEREV_DT_REVOCA is not null Utilizzare la codifica aziendale o tabella MOTIVI OPERAZIONE
SCEREV_DESMOTREV	Descrizione del motivo di revoca	Y	VARCHAR2(50)	174	223	E' obbligatoria se SCEREV_DT_REVOCA is not null



Il nome del file di testo deve essere SCelte_E_REVOcHE.txt

Durante il caricamento delle scelte saranno effettuati i seguenti controlli:

Controllo	Descrizione controllo	Errore prodotto e visibile sulla tabella BAD
1	<i>Codice identificativo dell'asl non valorizzato o codice non ammesso</i>	SCelte_ASSISTITI_0001
3	<i>Identificativo dell'assistito non valorizzato o codice non valido</i>	SCelte_ASSISTITI_0003
7	<i>Codice del medico non valorizzato o valore non ammesso</i>	SCelte_ASSISTITI_0007
9	<i>Data di scelta e di revoca non valorizzate</i>	SCelte_ASSISTITI_0009
10	<i>Data di scelta valorizzata con una data inconsistente rispetto alla data di nascita (e / o di decesso) dell'assistito</i>	SCelte_ASSISTITI_0010
11	<i>Data di scelta valorizzata con una data inconsistente rispetto al periodo di convenzione del medico</i>	SCelte_ASSISTITI_0011
13	<i>Motivo di scelta e motivo di revoca non indicati</i>	SCelte_ASSISTITI_0013
14	<i>Data di revoca valorizzata con una data incongruente rispetto alla data di scelta</i>	SCelte_ASSISTITI_0014
15	<i>Data di revoca / ricsuzione valorizzata con una data inconsistente rispetto alla data di nascita (e / o di decesso) dell'assistito</i>	SCelte_ASSISTITI_0015
16	<i>Data di revoca / ricsuzione valorizzata con una data inconsistente rispetto al periodo di convenzione del medico</i>	SCelte_ASSISTITI_0016



ASSISTITI_SOSPENSIONI – Sospensioni dell'assistenza e del medico di base

Questa struttura elenca le operazioni di sospensioni dell'assistenza, per viaggi all'estero per motivi di studio, lavoro e svago, che sono state registrate dall'ASL per i suoi assistiti. Deve essere valorizzata con i dati storici, considerando anche gli assistiti non più attivi.

Questa struttura è obbligatoria per recuperare le sospensioni delle scelte del medico di base. Non è obbligatoria se non risulta valorizzata la struttura **SCELTE_E_REVOCHE**.

Nome del campo	Descrizione del contenuto	Ammette valori NULL	Tipo di campo	Da	A	Note
ASL	Codice ministeriale dell'azienda ASL di riferimento	N	VARCHAR2(6)	1	6	
SOSP_ASSISTITO	Identificativo dell'assistito all'interno dell'azienda inviante PAZ_ID su ASSISTITI	N	VARCHAR2(16)	7	22	
SOSP_MEDICO	Identificativo del medico sospeso.	N	VARCHAR2(11)	23	33	
SOSP_DT_INS_SOSP	Data di inserimento della sospensione	Y	VARCHAR2(19)	34	52	Formato dd/mm/yyyy HH24:MI:SS. (Es. 22/12/1990 21:30:00)
SOSP_DT_INIZIO	Data di inizio della sospensione	N	VARCHAR2(10)	53	62	Formato dd/mm/yyyy. Es. 22/12/1990
SOSP_DT_FINE	Data di fine della sospensione	N	VARCHAR2(10)	63	72	Formato dd/mm/yyyy. Es. 22/12/1992
SOSP_CODMOTSOSP	Codice del motivo di sospensione	Y	VARCHAR2(11)	73	83	Utilizzare la codifica aziendale
SOSP_DESCMOTSOSP	Descrizione del motivo di sospensione	Y	VARCHAR2(50)	84	133	

Il nome del file di testo deve essere ASSISTITI_SOSPENSIONI.txt

Durante il caricamento delle sospensioni saranno effettuati i seguenti controlli:

Controllo	Descrizione controllo	Errore prodotto e visibile sulla tabella BAD
1	Codice identificativo dell'asl non valorizzato o codice non ammesso	SOSP_ASSISTITI_0001
3	Periodo di sospensione non congruente rispetto al periodo di scelta	SOSP_ASSISTITI_0003
4	Periodo di sospensione non coerente con data di nascita/decesso del paziente	SOSP_ASSISTITI_0004



Controllo	Descrizione controllo	Errore prodotto e visibile sulla tabella BAD
5	<i>Identificativo dell'assistito non ammesso</i>	<i>SOSP_ASSISTITI_0005</i>
6	<i>Codice del medico non ammesso</i>	<i>SOSP_ASSISTITI_0006</i>
7	<i>Data inizio sospensione non coerente con data fine sospensione</i>	<i>SOSP_ASSISTITI_0007</i>
8	<i>Periodo di sospensione non coerente con validità del medico</i>	<i>SOSP_ASSISTITI_0008</i>



COMPONENTI NUCLEI – associazione componenti ai nuclei familiari

Questa struttura è obbligatoria se si vuole recuperare la gestione dei nuclei familiari.

Questa struttura elenca i cittadini associati al nucleo familiare.

Nome del campo	Descrizione del contenuto	Ammette valori NULL	Tipo di campo	Da	A	Note
ASL	Codice ministeriale dell'azienda ASL di riferimento	N	VARCHAR2(6)	1	6	
NC_NUCLEOFAM	Codice del nucleo familiare	N	VARCHAR2(11)	7	17	
NC_CAPOFAMIGLIA	Indicare se il membro della famiglia è il capofamiglia	Y	VARCHAR2(1)	18	18	Sono ammessi i valori: S (capofamiglia); N (altro ruolo)
NC_COMPONENTE	Identificativo dell'assistito all'interno dell'azienda inviante PAZ_ID su ASSISTITI	N	VARCHAR2(16)	19	34	Valorizzato con il valore del campo PAZ_ID della struttura ASSISTITIDATANARES
NC_RUOLO	Codice del ruolo familiare	Y	VARCHAR2(11)	35	45	Utilizzare i codici della tabella fornita dalla regione.

Il nome del file di testo deve essere COMPONENTI_NUCLEI.txt

Durante il caricamento delle aziende sanitarie saranno effettuati i seguenti controlli:

Controllo	Descrizione controllo	Errore prodotto e visibile sulla tabella BAD
1	Codice identificativo dell'asl non valorizzato o codice non ammesso	COMNUC_0001
3	Codice del nucleo familiare non valorizzato o non ammesso	COMNUC_0003
4	Codice identificativo del componente familiare non valorizzato o codice non ammesso	COMNUC_0004
5	Codice del ruolo familiare non codificato	COMNUC_0005


ASSISTITIDATIANA – dati anagrafici degli assistiti

Questo archivio contiene le variazioni storiche dei dati anagrafici degli assistiti.

Nome del campo	Descrizione del contenuto	Ammette valori NULL	Tipo di campo	Da	A	Note
ASL	Codice ministeriale dell'azienda ASL inviante	N	VARCHAR2(6)	1	6	
PAZ_ID	Identificativo dell'assistito all'interno dell'azienda inviante	N	VARCHAR2(16)	7	22	
PAZ_COGNOME	Cognome dell'assistito	N	VARCHAR2(50)	23	72	
PAZ_NOME	Nome dell'assistito	N	VARCHAR2(50)	73	122	
PAZ_SESSO	Sesso M = Maschio F = Femmina	N	VARCHAR2(1)	123	123	
PAZ_CODICEFISCALE	Codice fiscale dell'assistito	N	VARCHAR2(16)	124	139	Può essere valorizzato anche con il CF temporaneamente assegnato lungo 11 caratteri. In qual caso il campo va completato con spazi in coda.
PAZ_DT_NASCITA	Data di nascita	N	VARCHAR2(10)	140	149	Formato dd/mm/yyyy. Es. 22/12/1972
PAZ_COM_NASCITA	codice del comune o dello stato di nascita	N	VARCHAR2(4)	150	153	Utilizzare i codici dell'agenzia del territorio
PAZ_CITTADINANZA	Codice della cittadinanza	N	VARCHAR2(3)	154	156	Utilizzare i codici istat degli stati esteri validi ad oggi.
PAZ_DT_DECESSO	Data di decesso	Y	VARCHAR2(10)	157	166	Formato dd/mm/yyyy. Es. 22/12/1990
PAZ_COM_DECESSO	Codice del comune italiano o dello stato estero di decesso	Y	VARCHAR2(6)	167	172	Utilizzare i codici istat dei comuni Se stato estero indicare 999 nei primi tre caratteri seguito dalla codifica istat dello stato valido ad oggi
PAZ_FLG_VERIFICA_CF	Flag di verifica C.F.	Y	VARCHAR2(1)	173	173	Assume i valori: 'C': calcolato 'D': digitato 'V': Validato da MEF
PAZ_TSAN	Codice sanitario regionale o STP	Y	VARCHAR2(16)	174	189	Alfanumerico allineato a Sx con spazi finali
PAZ_VALIDO_DAL	Data inizio validità del record	N	VARCHAR2(10)	190	199	Formato dd/mm/yyyy. Es. 22/12/1980
PAZ_VALIDO_AL	Data fine validità del record	Y	VARCHAR2(10)	200	209	Il contenuto del record con fine validità nulla deve coincidere con quello in linea sulla tabella ASSISTITIDATIANARES. Formato dd/mm/yyyy. Es. 22/12/1985

Il nome del file di testo deve essere ASSISTITI_DATI_ANA.txt


ASSISTITIDATIRES – dati di residenza degli assistiti

Questo archivio contiene le variazioni storiche dei dati di residenza degli assistiti.

Nome del campo	Descrizione del contenuto	Ammette valori NULL	Tipo di campo	Da	A	Note
ASL	Codice ministeriale dell'azienda ASL inviante	N	VARCHAR2(6)	1	6	
PAZ_ID	Identificativo dell'assistito all'interno dell'azienda inviante	N	VARCHAR2(16)	7	22	
RES_INDIRIZZO	Indirizzo di residenza	N	VARCHAR2(50)	23	72	Valorizzare con via e numero civico quando non è possibile scindere le due informazioni in campi distinti.
RES_NUMCIV	Numero civico di residenza	Y	VARCHAR2(10)	73	122	
RES_COM	Codice del comune italiano o dello stato estero di residenza	N	VARCHAR2(6)	123	128	Utilizzare i codici istat dei comuni. Se stato estero indicare 999 nei primi tre caratteri seguito dalla codifica istat dello stato valido ad oggi.
RES_CAP	CAP di residenza	Y	VARCHAR2(11)	129	139	
RES_TEL	Recapito telefonico della residenza	Y	VARCHAR2(18)	140	157	
RES_DISTRETTO	Codice del distretto di residenza	Y	VARCHAR2(11)	158	168	Sono ammessi i codici definiti nella anagrafe dei distretti
RES_ASL	Codice Ministeriale della ASL di Residenza	Y	VARCHAR2(6)	169	174	
RES_VALIDO_DAL	Data inizio validità del record	N	VARCHAR2(10)	175	184	Formato dd/mm/yyyy. Es. 22/12/1990
RES_VALIDO_AL	Data fine validità del record	Y	VARCHAR2(10)	185	194	Il contenuto del record con fine validità nulla deve coincidere con quello in linea sulla tabella ASSISTITIDATIARES. Formato dd/mm/yyyy. Es. 22/12/1995

Il nome del file di testo deve essere ASSISTITI_DATI_RES.txt


ASSISTITIDATIDOM – Dati di domicilio degli assistiti

Questo archivio contiene le variazioni storiche dei dati di domicilio degli assistiti.

Nome del campo	Descrizione del contenuto	Ammette valori NULL	Tipo di campo	Da	A	Note
ASL	Codice ministeriale dell'azienda ASL inviante	N	VARCHAR2(6)	1	6	
PAZ_ID	Identificativo dell'assistito all'interno dell'azienda inviante	N	VARCHAR2(16)	7	22	
DOM_INDIRIZZO	Indirizzo di domicilio	N	VARCHAR2(50)	23	72	Valorizzare con via e numero civico quando non è possibile scindere le due informazioni in campi distinti.
DOM_NUMCIV	Numero civico di domicilio	Y	VARCHAR2(10)	73	122	
DOM_COM	Codice del comune italiano o dello stato estero di domicilio	N	VARCHAR2(6)	123	128	Utilizzare-i codici istat dei comuni. Se stato estero indicare 999 nei primi tre caratteri seguito dalla codifica istat dello stato valido ad oggi
DOM_CAP	CAP di domicilio	Y	VARCHAR2(11)	129	139	
DOM_TEL	Recapito telefonico del domicilio	Y	VARCHAR2(18)	140	157	
DOM_DISTRETTO	Codice del distretto di domicilio	Y	VARCHAR2(11)	158	168	Sono ammessi i codici definiti nella anagrafe dei distretti
DOM_ASL	Codice Ministeriale della ASL di Residenza	Y	VARCHAR2(6)	169	174	
DOM_VALIDO_DAL	Data inizio validità del record	N	VARCHAR2(10)	175	184	Formato dd/mm/yyyy. Es. 22/12/1990
DOM_VALIDO_AL	Data fine validità del record	Y	VARCHAR2(10)	185	194	Il contenuto del record con fine validità nulla deve coincidere con quello in linea sulla tabella ASSISTITIDATIANARES. Formato dd/mm/yyyy. Es. 22/12/1995

Il nome del file di testo deve essere ASSISTITI_DATI_DOM.txt

**RSA – Dati RSA**

Questo archivio contiene le anagrafiche delle RSA Residenza Sanitaria Assistita.

Nome del campo	Descrizione del contenuto	Ammette valori NULL	Tipo di campo	Da	A	Note
ASL	Codice ministeriale dell'azienda ASL inviante	N	VARCHAR2(6)	1	6	
RSA_CODICE	Codice identificativo dell'RSA	N	VARCHAR2(11)	7	17	
RSA_DESCRIZIONE	Denominazione dell'RSA	N	VARCHAR2(500)	18	517	
RSA_COMUNE	Codice del comune italiano di ubicazione dell'RSA	N	VARCHAR2(6)	518	523	Utilizzare i codici istat dei comuni. Se stato estero indicare 999 nei primi tre caratteri seguito dalla codifica istat dello stato valido ad oggi
RSA_INDIRIZZO	Indirizzo dell'RSA	N	VARCHAR2(100)	524	623	
RSA_NUMCIV	Numero civico dell'RSA	Y	VARCHAR2(11)	624	634	
RSA_CAP	CAP della struttura	Y	VARCHAR2(11)	635	645	
RSA_PREFISSO	Prefisso del numero telefonico	Y	VARCHAR2(18)	646	663	
RSA_NUM_TEL	Telefono della struttura	Y	VARCHAR2(18)	664	681	
RSA_VALIDO_DAL	Data inizio validità del record	N	VARCHAR2(10)	682	691	Formato dd/mm/yyyy. Es. 22/12/1990
RSA_VALIDO_AL	Data fine validità del record	Y	VARCHAR2(10)	692	701	Formato dd/mm/yyyy. Es. 22/12/1995

Il nome del file di testo deve essere RSA.txt

5 Codifiche Regionali

STATO CIVILE

CODICE	DESCRIZIONE
01	CELIBE, NUBILE
02	CONIUGATO/A
03	SEPARATO/A LEGALMENTE
04	DIVORZIATO/A
05	VEDOVO/A

TITOLO STUDIO

CODICE	DESCRIZIONE
10	LICENZA ELEMENTARE
20	LICENZA MEDIA
30	DIPLOMA DI QUALIFICA DI ISTITUTO PROFESSIONALE
40	DIPLOMA DI ISTRUZIONE SECONDARIA SUPERIORE CHE PERMETTE L'ACCESSO ALL'UNIVERSITA'
50	DIPLOMA TERZIARIO EXTRA-UNIVERSITARIO
60	DIPLOMA UNIVERSITARIO
70	LAUREA - Vecchio o nuovo ordinamento (corsi di durata compresa tra i 2 e i 6 anni)
71	LAUREA DI PRIMO LIVELLO - Nuovo ordinamento (corsi di 3 anni)
72	DIPLOMA DI LAUREA - Vecchio ordinamento (corsi di 4/6 anni)
73	LAUREA SPECIALISTICA A CICLO UNICO - Nuovo ordinamento (corsi di 5/6 anni)
74	LAUREA SPECIALISTICA - Nuovo ordinamento (corsi di secondo livello di 2 anni)
80	TITOLO DI STUDIO POST-LAUREA
81	MASTER UNIVERSITARIO DI PRIMO LIVELLO
82	MASTER UNIVERSITARIO DI SECONDO LIVELLO
83	DIPLOMA DI SPECIALIZZAZIONE
90	TITOLO DI DOTTORE DI RICERCA

SITUAZIONE PROFESSIONALE

CODICE	DESCRIZIONE
01	OCCUPATO/A
02	DISOCCUPATO/A
03	IN CERCA DI PRIMA OCCUPAZIONE
04	CASALINGO/A
05	STUDENTE
99	ALTRA CONDIZIONE (INABILE, RITIRATA DAL LAVORO,..)

POSIZIONE PROFESSIONALE

CODICE	DESCRIZIONE
01	IMPRENDITORE, LIBERA PROFESSIONE
02	ALTRO LAVORATORE AUTONOMO
03	LAVORATORE DIPENDENTE DIRETTIVO
04	LAVORATORE DIPENDENTE IMPIEGATO
05	LAVORATORE DIPENDENTE OPERAIO
06	ALTRO LAVORATORE DIPENDENTE (APPRENDISTA, LAVORATORE A DOMICILIO,..)
99	ALTRA POSIZIONE

ATTIVITA' PROFESSIONALE

CODICE	DESCRIZIONE
01	AGRICOLTURA, CACCIA E PESCA
02	INDUSTRIA
03	COMMERCIO, PUBBLICI SERVIZI, ALBERGHI
04	PUBBLICA AMMINISTRAZIONE
05	ALTRI SERVIZI PRIVATI
06	FORZE ARMATE
99	ALTRO RAMO

MOTIVI OPERAZIONE

CODICE	DESCRIZIONE
N00	PRIMA SCELTA
S00	NUOVA SCELTA
S01	RICONGIUNZIONE NUCLEO FAMILIARE
S02	RIENTRO DA SERVIZIO MILITARE
S03	DOMANDA COMITATO CONSULTIVO(EX.ART.8)
S04	RIENTRO DALL'ESTERO
S05	CONTINUITA' MEDICO
S06	COMUNI LIMITROFI
S07	10% PER NUOVI NATI
S08	CITTADINI NON RESIDENTI
S09	CITTADINI STRANIERI
S10	OLTRE IL MASSIMALE
S15	RIENTRO SOGGIORNOTEMPORANEO ESTERO
S23	ACC. COMUNI NUOVI DISTRETTI
S24	OSPITE RESIDENZA PROTETTA
S55	A.I.R.E.

CODICE	DESCRIZIONE
S80	RICONGINZIONE NUCLEO X NUOVO NATO
S81	RINNOVO SCADENZA
S82	10% OLTRE AL MASSIMALE DI SCELTA
S83	DOMANDA COMITATO CONS. OLTRE IL MASSIMALE
S84	OLTRE AL MASSIMALE PER PEDIATRI
S85	SUBENTRO TRA MEDICI
S89	SCELTA DEROGA OUT PROVINCIALE
S91	MEDICO GEN. ANZICHE' PEDIATRA
S99	ISCRIZIONE IN ELENCO SEPARATO
R00	REVOCA ANTE 1999
R01	TRASFERIMENTO
R02	SCADENZA ISCRIZIONE
R03	DECESSO
R04	SERVIZIO MILITARE
R05	RECUSAZIONE ECCESSO MASSIMALE
R06	ANNULLO
R07	RICUSAZIONE MEDICO
R08	ISCRIZIONE PROVVISORIA ALTRA ULSS
R09	CASI DI LEGGE
R10	DOPPIA ISCRIZIONE
R11	VARIAZ. DATI ANAG. E ASSEGNAZ. NUOVA TESSERA
R14	SOGGIORNO TEMPORANEO ESTERO
R22	PERDITA DIRITTO
R23	ACCORPAMENTO COMUNI NUOVI DISTRETTI
R24	CESS. X TESSERA DEFINITIVA
R25	CESS. RAPPORTO DI FIDUCIA
R26	USCITA RESIDENZA PROTETTA
R27	CAMBIO DISTRETTO DI DOMICILIO
R28	VAR.MEDICO RES.PROTETTA
R29	REVOCA PERMESSO DI SOGGIORNO
R30	IRREP. ANAGRAFE COMUNALE
R80	STESSO COD.SAN. ALTRA ULSS VENETO
R88	NON SCELTA VOLONTA' ASSISTITO
R90	ALTRE
R95	CESSAZIONE DEL MEDICO
R96	DEROGA OUT
R97	NUOVA SCELTA
R99	CESSATA ETA' PEDIATRICA

CODICE	DESCRIZIONE
V01	TRASFERIMENTO
V02	SCADENZA ISCRIZIONE
V03	DECESSO
V08	ISCRIZIONE PROVVISORIA ALTRA ULSS
V24	CESSAZIONE TP X TESSERA DEFINITIVA
V29	REVOCA PERMESSO DI SOGGIORNO
V30	IRREPERIBILITA' ANAGRAFE COMUNALE
V80	STESSO COD.SAN. ALTRA ULSS VENETO

RUOLO FAMILIARE

CODICE	DESCRIZIONE
GE	GENITORE
AF	AFFILIATO/A
NO	NONNO/NONNA
PM	PATRIGNO/MATRIGNA
CN	COGNATO/A
FS	FIGLIASTRO/A
CG	CONIUGE
SC	SUOCERO/A
AL	ALTRO
NP	NIPOTE
AD	FIGLIO/A ADOTTIVO/A
FR	FRATELLO/SORELLA
FT	FRATELLASTRO/A
TT	TITOLARE SENZA NUCLEO
TN	TITOLARE NUCLEO
FG	FIGLIO/A
CV	CONVIVENTE
ZI	ZIO/A
GN	GENERO/NUORA
CU	CUGINO/A