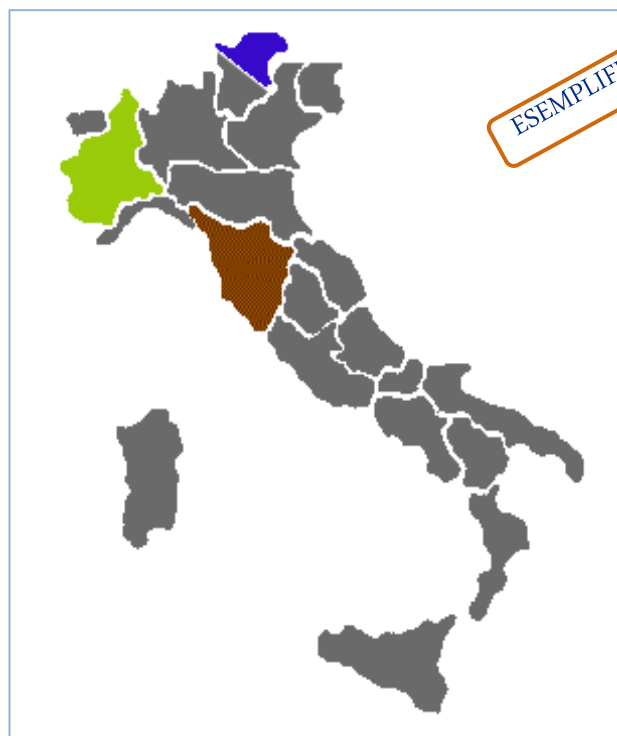








La “Piattaforma nazionale per il supporto allo svolgimento dei concorsi regionali per l’assegnazione di sedi farmaceutiche” è accessibile all’indirizzo <http://www.concorsofarmacie.sanita.it>



ESEMPLIFICATIVO

Per ciascuna Regione e Provincia autonoma la cartina mostra sinteticamente le seguenti situazioni:

-  *Bando non ancora pubblicato. La Regione o Provincia autonoma non è selezionabile*
-  *Bando disponibile*
-  *Bando in scadenza per la presentazione della domanda di partecipazione*
-  *Bando scaduto*
-  *Regioni che hanno pubblicato la graduatoria*
-  *Regioni che hanno iniziato la procedura di interpello e accettazione*

# ***Cambio Indirizzo PEC***

***Hai necessità di cambiare l'indirizzo PEC?  
Hai il tuo Codice Utente e password?***



Selezionare la Regione/Provincia Autonoma di partecipazione ed accedere all' «Area Riservata» della piattaforma utilizzando le credenziali di accesso (Codice Utente e Password) utilizzate per la presentazione della domanda .



Se sono state presentate domande in due diverse Regioni, assicurarsi di accedere all'area riservata utilizzando le giuste credenziali.



Accesso  
**Area riservata**

Codice Utente

Password

**Entra**

 Richiedi di nuovo la password

Scarica Manuale Utente



Gestisci Domanda



Contatti



Modifica Password



Richiedi Cambio Pec



Stampa ricevuta



Visualizza domande partecipanti



Scelta sedi



Benvenuto, P. M. Logout



+ FARMACIE - Concorso Regione Toscana

Home > Cambio PEC

Scarica Manuale Utente



## Cambio PEC

Nella pagina corrente si ha la possibilità di richiedere la sostituzione dell'indirizzo di posta elettronica certificata (PEC) attualmente registrato sulla piattaforma con uno nuovo. Dopo l'invio della richiesta si può seguire l'avanzamento sulla piattaforma. Una volta confermata la validità del nuovo indirizzo PEC inserito, si riceverà una e-mail con la quale verrà chiesto di confermare l'acquisizione del nuovo indirizzo PEC. Se la conferma non dovesse pervenire entro 12 ore si potrà procedere ad una nuova richiesta. La sostituzione del vecchio indirizzo PEC col nuovo diventa esecutiva solo dopo questa conferma e da questo momento tutte le comunicazioni saranno inviate sul nuovo indirizzo PEC.

### Procedura

Indicare esclusivamente un indirizzo di Posta Elettronica Certificata (PEC); prima di confermare il cambio dell'indirizzo di posta elettronica verificare che la PEC indicata sia corretta e attiva; l'inesattezza di questa informazione non consente l'attivazione della nuova PEC sulla piattaforma

Codice Utente

vecchio Indirizzo PEC:

nuovo Indirizzo PEC (\*):

Conferma Nuovo Indirizzo PEC (\*):

Conferma

Concorso straordinario  

Benvenuto, P. M. Logout

+ FARMACIE - Concorso Regione Toscana

Home > Cambio PEC

### Cambio PEC

Scarica Manuale Utente 

 Indietro

Nella pagina corrente si ha la possibilità di richiedere la sostituzione dell'indirizzo di posta elettronica certificata (PEC) attualmente registrato sulla piattaforma con uno nuovo. Dopo l'invio della richiesta si può seguire l'avanzamento sulla piattaforma. Una volta confermata la validità del nuovo indirizzo PEC inserito, si riceverà una e-mail con la quale verrà chiesto di confermare l'acquisizione del nuovo indirizzo PEC. Se la conferma non dovesse pervenire entro 12 ore si potrà procedere ad una nuova richiesta. La sostituzione del vecchio indirizzo PEC col nuovo diventa esecutiva solo dopo questa conferma e da questo momento tutte le comunicazioni saranno inviate sul nuovo indirizzo PEC.

#### Procedura

Indicare esclusivamente un indirizzo di Posta Elettronica Certificata (PEC):  
prima di confermare il cambio dell'indirizzo di posta elettronica verificare che la PEC indicata sia corretta e attiva; l'inesattezza di questa informazione non consente l'attivazione della nuova PEC sulla piattaforma


Codice Utente

vecchio Indirizzo PEC:

nuovo Indirizzo PEC (\*):

Conferma Nuovo Indirizzo PEC (\*):


1. Inserire il nuovo indirizzo PEC nell'apposito campo. Attenzione ad inserire un indirizzo PEC attivo.
2. Inserire una seconda volta il nuovo indirizzo PEC nel campo «Conferma Nuovo indirizzo PEC»
3. Selezionare il pulsante «Conferma»



### Conferma dati


**⚠ ATTENZIONE:** Verificare che il nuovo indirizzo PEC inserito è scritto correttamente ed è attivo.  
A breve sarà inviata, al nuovo indirizzo indicato, una email contenente le istruzioni per completare l'operazione di cambio;  
Nel caso in cui non venga ricevuta la email nelle prossime 12 ore, si consiglia di effettuare una segnalazione all'HelpDesk tecnico del Ministero della Salute



Concorso straordinario 

+ FARMACIE - Concorso Regione Toscana



Home > Conferma richiesta cambio PEC

Scarica Manuale Utente 

Il candidato F. r. richiede la sostituzione dell'indirizzo di PEC dichiarato nella domanda di partecipazione al concorso straordinario della Regione TOSCANA con un nuovo indirizzo PEC al quale inviare ogni comunicazione relativa al concorso medesimo; autorizza altresì#237; il trattamento elettronico e la conservazione di tutti i dati indicati, compresi quelli personali presenti, ai sensi e per gli effetti del D.lgs 196/2003 e s.m.i..

Inserire il codice riportato qui sotto:


9BJeX


Indietro


Registra

2012 - Piattaforma realizzata dal Ministero della Salute con la collaborazione delle Regioni e delle provincie autonome di Trento e Bolzano - note legali

 Ministero della Salute  
Viale Giorgio Ribotta, 5 - 00144 Roma  
www.salute.gov.it

Inserire nell'apposito campo il codice di controllo visualizzato e selezionare il pulsante «Registra»



Concorso straordinario 

+ FARMACIE - Concorso Regione Toscana

Benvenuto, F. r. Logout

Home > Registrazione nuova PEC avvenuta con successo

Gentile utente abbiamo preso in carico la sua richiesta di registrazione di una nuova PEC. A breve verrà inviata una mail al nuovo indirizzo con le istruzioni da seguire.

Indietro

La piattaforma invierà una mail con le istruzioni per completare l'operazione di cambio al nuovo indirizzo PEC. Sulla piattaforma si avrà l'evidenza che la richiesta di Cambio PEC è stata presa in carico.



Selezionando il link presente nella mail ricevuta e completando l'operazione, il nuovo indirizzo PEC diventerà attivo sulla piattaforma.

Nel caso in cui il link non risulti direttamente funzionante, dovrà essere copiato in una nuova finestra del browser per concludere l'operazione di cambio PEC.

Sulla piattaforma si avrà l'evidenza che la richiesta di Cambio PEC è stata evasa e il nuovo indirizzo sarà utilizzato per tutte le successive comunicazioni.



## ATTENZIONE!

Se il link presente nella mail *non viene selezionato e la procedura non è completata* la piattaforma continuerà ad inviare le comunicazioni al vecchio indirizzo.

Inoltre, se il vecchio indirizzo PEC non è più attivo qualsiasi comunicazione non sarà recapitata.








*Hai dimenticato il «Codice Utente» per l'accesso all'area riservata della piattaforma e la casella PEC registrata sulla piattaforma è ancora attiva?*

*Hai dimenticato il «Codice Utente» o la «Password» per l'accesso all'area riservata della piattaforma e la casella PEC registrata sulla piattaforma non è più attiva?*



**Contatta la Regione di riferimento per avere informazioni su come procedere**

I riferimenti telefonici sono disponibili nella home page regionale della piattaforma