

Parte Terza

# Assistenza Distrettuale e Servizi Sociali

Paragrafo relativo alla Tutela della Salute Mentale

Relazione Socio Sanitaria 2008  
della Regione del Veneto

### 3.3 Tutela della Salute Mentale

---

Nell'osservare le dinamiche che riguardano la Tutela della Salute Mentale bisogna tener conto del fatto che una certa parte di persone con disagio psichico non chiedono aiuto ai servizi specialistici: in parte vengono trattate nella medicina di base o in ambito privato ed in parte rimangono fuori dal sistema sanitario. La percentuale di persone con disagio psichico che non arrivano ai servizi è diversa a seconda delle patologie. Possiamo infatti aspettarci che per la schizofrenia questa percentuale sia piuttosto ridotta mentre sia elevata per i disturbi affettivi ed ansiosi. Naturalmente, la prevalenza e l'incidenza trattate dai servizi, dipendono in parte dalla presenza di disturbi nella popolazione generale ed in parte dall'offerta di servizi e dalla loro qualità. Offerta, qualità ed accessibilità determinano la capacità di attrazione dei servizi psichiatrici e la loro possibilità di rispondere in maniera adeguata ai bisogni. Il primo elemento da considerare da questo punto di vista è l'aspetto strutturale. La distribuzione delle strutture territoriali psichiatriche sul totale delle 337 strutture si caratterizza per un 73% di strutture a gestione diretta delle Aziende ULSS. La gestione delle strutture "ambulatoriali" è per la quasi totalità della struttura pubblica, mentre la presenza del privato convenzionato si concentra sulle strutture residenziali (37%) e sulle strutture semiresidenziali (31%).

Per quanto concerne la dotazione di personale dei Dipartimenti di Salute Mentale della Regione Veneto è stata effettuata una rilevazione sistematica mediante la compilazione di una scheda per ciascuna Unità Operativa Autonoma (UOA) in cui si articola il DSM di ciascuna Azienda ULSS, facendo riferimento al personale in servizio al 31 dicembre 2007. Le figure professionali prese in considerazione sono state le seguenti: Medici; Psicologi; Infermieri; Assistenti sociali; Tecnici della Riabilitazione Psichiatrica; Educatori professionali; Operatori Tecnici Addetti all'Assistenza (OTA)/Operatori Socio Sanitari (OSS); Amministrativi; con l'aggiunta di una categoria finale denominata "Altro" da specificare. La rilevazione ha distinto il personale in tre gruppi: i "Dipendenti ULSS", i "Convenzionati e assimilati ULSS" e i "Convenzionati e assimilati Privato sociale". Tale suddivisione corrisponde alle seguenti definizioni:

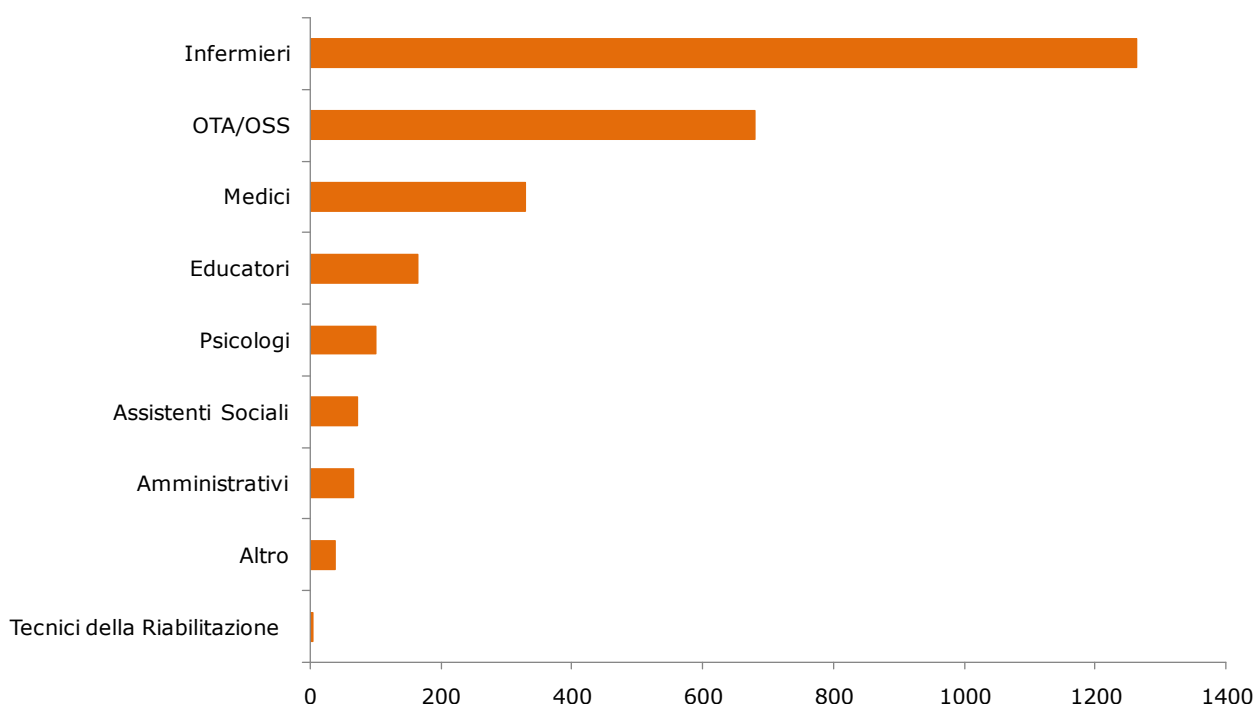
- per "Dipendenti ULSS" si intende tutto il personale dipendente dell'Azienda ULSS, in servizio al 31 dicembre 2007 all'interno dell'UOA, con rapporto di lavoro a tempo indeterminato o determinato, incluso anche quello assente per congedo ordinario, malattia o in aspettativa;
- per "Convenzionati e assimilati ULSS" si intende tutto il personale, in servizio al 31 dicembre 2007 all'interno dell'UOA, con qualsiasi forma di convenzione stipulata direttamente con l'Azienda ULSS, esclusi supervisor e formatori;
- per "Convenzionati e assimilati privato sociale" si intende tutto il personale dipendente da strutture private accreditate, in servizio al 31 dicembre 2007 all'interno dell'UOA.

Considerato il numero esiguo degli operatori "convenzionati" nell'elaborazione dei dati le due ultime categorie ("Convenzionati e assimilati ULSS" e "Convenzionati e assimilati Privato sociale") sono state raggruppate. Inoltre, la rilevazione ha distinto tra "operatori complessivi" e "operatori equivalenti": a) gli "operatori complessivi" includono tutti gli operatori che operano presso l'UOA indipendentemente dal numero di ore prestate; b) gli "operatori equivalenti" si calcolano dividendo il monte-ore complessivo settimanale degli operatori dell'UOA per 38 nel caso di medici e psicologi e per 36 nel caso degli altri operatori, arrotondando la cifra a un decimale.

Azienda ULSS	Struttura territoriale (Veneto: dati per l'anno 2006)									Totale		
	Residenziale			Semiresidenziale			Altro tipo					
	Gestione		Totale	Gestione		Totale	Gestione		Totale	Gestione		Totale
	Diretta ULSS	Non diretta		Diretta ULSS	Non diretta		Diretta ULSS	Non diretta		Diretta ULSS	Non diretta	
101	4	1	5	4	0	4	4	0	4	12	1	13
102	3	4	7	5	0	5	6	0	6	14	4	18
103	1		1	2	0	2	4	0	4	7	0	7
104	2	1	3	3	0	3	2	0	2	7	1	8
105	19	4	23	4	2	6	4	0	4	27	6	33
106	11	4	15	5	2	7	3	0	3	19	6	25
107	0	7	7	1	2	3	3	0	3	4	9	13
108	1	2	3	2	5	7	6	0	6	9	7	16
109	3	1	4	4	0	4	0	0	0	7	1	8
110	2	1	3	5	0	5	5	0	5	12	1	13
112	9	1	10	1	0	1	5	0	5	15	1	16
113	2	2	4	6	0	6	0	0	0	8	2	10
114	0		0	0	0	0	3	0	3	3	0	3
115	2	2	4	4	2	6	2	0	2	8	4	12
116	14	3	17	9	6	15	8	0	8	31	9	40
117	2	1	3	2	0	2	4	0	4	8	1	9
118	5		5	3	1	4	2	0	2	10	1	11
119	0	1	1	0	0	0	2	0	2	2	1	3
120	11	16	27	5	11	16	4	2	6	20	29	49
121	1		1	9	2	11	5	0	5	15	2	17
122	3	4	7	3	1	4	2	0	2	8	5	13
<b>Veneto</b>	<b>95</b>	<b>55</b>	<b>150</b>	<b>77</b>	<b>34</b>	<b>111</b>	<b>74</b>	<b>2</b>	<b>76</b>	<b>246</b>	<b>91</b>	<b>337</b>

Al 31 dicembre 2007 risultavano operare presso i 21 Dipartimenti Salute Mentale del Veneto 2.981 operatori complessivi (ovvero 2.744 operatori equivalenti), dei quali quasi l'80% (2.288 operatori complessivi, ovvero 2.174 operatori equivalenti) sono dipendenti ULSS. La figura professionale maggiormente rappresentata è quella dell'infermiere (47%), seguita dagli OTA/OSS (24%), dai medici (13%), dagli educatori (6%), dagli psicologi (3%) e dagli assistenti sociali (3%).

Operatori equivalenti dei Dipartimenti di Salute Mentale al 31.12 2007



Il rapporto tra operatori e popolazione residente distinto per Azienda ULSS, che in base ai Progetti obiettivo nazionale e regionale dovrebbe essere di un operatore ogni 1.500 abitanti, si assesta sul valore di 0,94 per gli operatori complessivi e di 0,86 per gli operatori equivalenti. Va comunque precisato che vanno raccolte informazioni ulteriori e più dettagliate sul personale dei servizi del privato sociale e del privato "for profit" che operano nel settore della salute mentale: queste ulteriori informazioni probabilmente ridurrebbero il gap che pare esistere rispetto all'attuale standard di 1 operatore ogni 1.500 abitanti. Bisogna inoltre considerare che l'archivio da cui sono stati estratti i dati è da considerarsi ancora provvisorio essendo tuttora in corso le operazioni di validazione dei dati da parte delle Aziende ULSS; di conseguenza i dati presentati potranno, in seguito, subire variazioni. La popolazione di riferimento considerata è la popolazione residente al 1 gennaio 2007, di fonte ISTAT.

Operatori complessivi ed operatori equivalenti per 1.500 abitanti per DSM. Situazione al 31 dicembre 2007.

Dipartimenti di Salute Mentale	Operatori complessivi per 1.500 abitanti	Operatori equivalenti per 1.500 abitanti	Popolazione
Azienda ULSS 1 Belluno	1,34	1,19	128.987
Azienda ULSS 2 Feltre	1,08	1,03	83.298
Azienda ULSS 3 Bassano del Grappa	0,81	0,73	174.751
Azienda ULSS 4 Alto Vicentino	0,52	0,54	183.554
Azienda ULSS 5 Ovest Vicentino	0,94	0,93	176.479
Azienda ULSS 6 Vicenza	0,92	0,87	309.599
Azienda ULSS 7 Pieve di Soligo	0,55	0,54	214.532
Azienda ULSS 8 Asolo	1,21	1,15	242.302
Azienda ULSS 9 Treviso	1,09	0,97	400.870
Azienda ULSS 10 Veneto Orientale	1,28	1,2	208.781
Azienda ULSS 12 Veneziana	1,08	0,94	303.228
Azienda ULSS 13 Mirano Dolo	0,58	0,54	255.440
Azienda ULSS 14 Chioggia	0,65	0,65	132.282
Azienda ULSS 15 Cittadella	0,81	0,76	241.225
Azienda ULSS 16 Padova	1,19	1,04	410.412
Azienda ULSS 17 Este	0,77	0,63	182.323
Azienda ULSS 18 Rovigo	0,98	0,98	172.735
Azienda ULSS 19 Adria	0,82	0,8	74.710
Azienda ULSS 20 Verona	0,99	0,88	457.045
Azienda ULSS 21 Legnago	0,79	0,66	148.944
Azienda ULSS 22 Bussolengo	0,82	0,82	272.418
<b>Totale</b>	<b>0,94</b>	<b>0,86</b>	<b>4.773.915</b>

## Operatori complessivi per DSM. Dipendenti ULSS. Situazione al 31 dicembre 2007

ULSS	Medici	Psicologi	Infermieri	A.ss. Soc.	Tec. Riab.	Educatori	OTA/OSS	Amm.vi	Altro	Totale
101	13	3	44	3	0	7	16	2	3	91
102	5	1	35	1	0	5	6	2	3	58
103	9	2	31	2	0	1	5	4	0	54
104	14	1	35	2	0	1	7	1	1	62
105	11	2	39	5	0	2	39	0	1	99
106	21	4	99	3	0	9	47	4	0	187
107	14	4	29	4	0	5	19	3	0	78
108	14	3	37	3	0	7	20	2	1	87
109	23	5	109	5	0	12	40	6	4	204
110	21	5	79	3	1	6	27	2	3	147
112	31	4	107	8	0	8	30	8	1	197
113	14	4	57	1	0	1	14	0	0	91
114	6	1	19	2	0	2	9	0	0	39
115	21	5	64	2	0	2	13	3	0	110
116	38	4	155	12	0	12	10	11	1	243
117	13	3	50	1	0	10	15	1	0	93
118	14	2	78	2	0	5	7	2	0	110
119	6	2	21	1	0	2	0	1	0	33
120	26	5	87	4	0	5	20	8	6	161
121	10	1	33	2	0	3	2	1	0	52
122	17	1	50	3	0	0	17	0	4	92
<b>RV</b>	<b>341</b>	<b>62</b>	<b>1.258</b>	<b>69</b>	<b>1</b>	<b>105</b>	<b>363</b>	<b>61</b>	<b>28</b>	<b>2.288</b>

## Operatori equivalenti per DSM. Dipendenti ULSS. Situazione al 31 dicembre 2007

ULSS	Medici	Psicologi	Infermieri	A.ss. Soc.	Tec. Riab.	Educatori	OTA/OSS	Amm.vi	Altro	Totale
101	13,0	2,5	40,0	2,5	0,0	6,0	13,8	2,0	2,5	82,3
102	5,0	1,0	34,7	1,0	0,0	4,2	5,7	2,0	2,8	56,3
103	8,4	2,0	26,2	2,0	0,0	1,0	4,3	2,3	0,0	46,3
104	13,7	0,7	33,3	2,0	0,0	1,0	7,0	1,0	1,0	59,7
105	11,0	2,0	38,0	5,0	0,0	2,0	38,8	0,0	1,0	97,8
106	20,7	3,5	93,6	3,0	0,0	8,7	45,5	3,2	0,0	178,2
107	14,0	4,0	28,0	3,5	0,0	5,0	18,5	2,8	0,0	75,8
108	14,0	3,0	37,0	3,0	0,0	7,0	20,0	2,0	1,0	87,0
109	21,8	4,6	104,5	4,5	0,0	11,3	38,0	5,5	0,5	190,7
110	19,6	4,7	77,3	3,0	1,0	6,0	26,7	2,0	3,0	143,4
112	30,5	4,0	101,0	8,0	0,0	8,0	29,0	7,5	1,0	189,0
113	13,7	3,6	55,7	0,5	0,0	0,7	12,7	0,0	0,0	86,9
114	6,0	1,0	19,0	2,0	0,0	2,0	9,0	0,0	0,0	39,0
115	20,7	5,0	57,8	2,0	0,0	2,0	13,0	3,0	0,0	103,4
116	34,5	4,0	142,5	10,8	0,0	10,6	10,0	10,5	1,0	223,8
117	12,5	3,0	49,6	1,0	0,0	8,9	1,5	0,5	0,0	76,9
118	13,7	2,0	77,7	2,0	0,0	5,0	7,0	2,0	0,0	109,4
119	6,0	2,0	21,0	1,0	0,0	1,7	0,0	1,0	0,0	32,7
120	26,0	5,0	84,1	4,0	0,0	5,0	19,7	7,0	5,7	156,5
121	9,7	0,7	30,0	2,0	0,0	2,0	2,0	0,7	0,0	47,1
122	17,0	1,0	50,0	3,0	0,0	0,0	17,0	0,0	4,0	92,0
<b>RV</b>	<b>331,5</b>	<b>59,3</b>	<b>1201,0</b>	<b>65,8</b>	<b>1,0</b>	<b>98,1</b>	<b>339,2</b>	<b>55,0</b>	<b>23,5</b>	<b>2174,2</b>

## Operatori complessivi. Convenzionati e assimilati ULSS e privato sociale. Situazione al 31 dicembre 2007.

ULSS	Medici	Psicologi	Infermieri	A.ss. Soc.	Tec. Riab.	Educatori	OTA/OSS	Amm.vi	Altro	Totale
101	0	2	0	0	0	4	18	0	0	24
102	0	0	2	0	0	0	0	0	0	2
103	0	7	8	1	0	0	21	1	1	39
104	0	2	0	0	0	0	0	0	0	2
105	0	6	0	0	0	4	2	0	0	12
106	0	0	0	0	0	2	0	0	0	2
107	1	0	0	0	0	0	0	0	0	1
108	1	1	7	1	4	14	74	1	6	109
109	3	7	4	0	0	7	66	0	0	87
110	0	1	0	0	0	11	19	0	0	31
112	0	0	0	0	0	0	0	0	21	21
113	0	2	1	0	0	2	0	2	0	7
114	2	1	5	0	0	3	7	0	0	18
115	0	1	0	0	0	3	17	0	0	21
116	2	7	9	1	0	23	32	0	8	82
117	0	0	0	0	0	0	0	0	0	0
118	0	1	0	1	0	0	1	0	0	3
119	0	1	0	0	0	0	7	0	0	8
120	16	12	29	4	1	6	59	9	4	140
121	0	2	0	0	0	5	11	0	8	26
122	0	5	4	0	1	4	39	1	3	57
<b>RV</b>	<b>25</b>	<b>58</b>	<b>69</b>	<b>8</b>	<b>6</b>	<b>88</b>	<b>373</b>	<b>14</b>	<b>51</b>	<b>692</b>

## Operatori equivalenti. Convenzionati e assimilati ULSS e privato sociale. Situazione al 31 dicembre 2007.

ULSS	Medici	Psicologi	Infermieri	A.ss. Soc.	Tec. Riab.	Educatori	OTA/OSS	Amm.vi	Altro	Totale
101	0,0	2,0	0,0	0,0	0,0	4,0	14,4	0,0	0,0	20,4
102	0,0	0,0	1,1	0,0	0,0	0,0	0,0	0,0	0,0	1,1
103	0,0	6,5	6,1	1,0	0,0	0,0	19,8	0,8	0,7	34,9
104	0,0	1,3	0,0	0,0	0,0	0,0	0,0	0,0	0,0	1,3
105	0,0	5,0	0,0	0,0	0,0	4,0	2,0	0,0	0,0	11,0
106	0,0	0,0	0,0	0,0	0,0	2,0	0,0	0,0	0,0	2,0
107	1,0	0,0	0,0	0,0	0,0	0,0	0,0	0,0	0,0	1,0
108	0,4	1,3	7,0	0,2	1,5	12,2	73,0	0,5	3,6	99,7
109	2,8	2,5	4,1	0,0	0,0	4,6	54,4	0,0	0,0	68,4
110	0,0	0,8	0,0	0,0	0,0	6,4	17,1	0,0	0,0	24,3
112	0,0	0,0	0,0	0,0	0,0	0,0	0,0	0,0	1,9	1,9
113	0,0	1,0	1,0	0,0	0,0	1,6	0,0	1,8	0,0	5,4
114	2,0	1,0	5,0	0,0	0,0	3,0	7,0	0,0	0,0	18,0
115	0,0	1,0	0,0	0,0	0,0	2,0	15,5	0,0	0,0	18,5
116	2,0	1,8	9,0	1,0	0,0	13,7	31,7	0,0	0,6	59,8
117	0,0	0,0	0,0	0,0	0,0	0,0	0,0	0,0	0,0	0,0
118	0,0	1,0	0,0	1,0	0,0	0,0	1,0	0,0	0,0	3,0
119	0,0	0,8	0,0	0,0	0,0	0,0	6,6	0,0	0,0	7,4
120	10,0	7,7	26,2	3,3	0,5	5,2	49,9	6,8	3,0	112,6
121	0,0	1,8	0,0	0,0	0,0	5,0	10,0	0,0	1,7	18,5
122	0,0	5,0	4,0	0,0	1,0	4,0	39,0	1,0	3,0	57,0
<b>Veneto</b>	<b>18,2</b>	<b>40,5</b>	<b>63,5</b>	<b>6,5</b>	<b>3,0</b>	<b>67,7</b>	<b>341,4</b>	<b>10,9</b>	<b>14,5</b>	<b>566,2</b>

## Operatori complessivi. Totale generale. Situazione al 31 dicembre 2007.

ULSS	Medici	Psicologi	Infermieri	A.ss. Soc.	Tec. Riab.	Educatori	OTA/OSS	Amm.vi	Altro	Totale
101	13	5	44	3	0	11	34	2	3	115
102	5	1	37	1	0	5	6	2	3	60
103	9	9	39	3	0	22	6	5	1	94
104	14	3	35	2	0	1	7	1	1	64
105	11	8	39	5	0	6	41	0	1	111
106	21	4	99	3	0	11	47	4	0	189
107	15	4	29	4	0	5	19	3	0	79
108	15	4	44	4	4	21	94	3	7	196
109	26	12	113	5	0	19	106	6	4	291
110	21	6	79	3	1	17	46	2	3	178
112	31	4	107	8	0	8	30	8	22	218
113	14	6	58	1	0	3	14	2	0	98
114	8	2	24	2	0	5	16	0	0	57
115	21	6	64	2	0	5	30	3	0	131
116	40	11	164	13	0	35	42	11	9	325
117	13	3	50	1	0	10	15	1	0	93
118	14	3	78	3	0	5	8	2	0	113
119	6	3	21	1	0	2	7	1	0	41
120	42	17	116	8	1	11	79	17	10	301
121	10	3	33	2	0	8	13	1	8	78
122	17	6	54	3	1	4	56	1	7	149
<b>RV</b>	<b>366</b>	<b>120</b>	<b>1.327</b>	<b>77</b>	<b>7</b>	<b>214</b>	<b>716</b>	<b>75</b>	<b>79</b>	<b>2.981</b>

## Operatori equivalenti. Totale generale. Situazione al 31 dicembre 2007.

ULSS	Medici	Psicologi	Infermieri	A.ss. Soc.	Tec. Riab.	Educatori	OTA/OSS	Amm.vi	Altro	Totale
101	13,0	4,5	40,0	2,5	0,0	10,0	28,2	2,0	2,5	102,7
102	5,0	1,0	35,8	1,0	0,0	4,2	5,7	2,0	2,8	57,5
103	8,4	8,5	32,3	3,0	0,0	1,0	25,4	2,8	3,5	84,9
104	13,7	2,1	33,3	2,0	0,0	1,0	7,0	1,0	1,0	61,1
105	11,0	7,0	38,0	5,0	0,0	6,0	40,8	0,0	1,0	108,8
106	20,7	3,5	93,6	3,0	0,0	10,7	45,5	3,2	0,0	180,2
107	15,0	4,0	28,0	3,5	0,0	5,0	18,5	2,8	0,0	76,8
108	14,4	4,3	44,0	3,2	1,5	19,2	93,0	2,5	4,6	186,7
109	24,6	7,1	108,6	4,5	0,0	15,9	92,4	5,5	0,5	259,1
110	19,6	5,5	77,3	3,0	1,0	12,4	43,8	2,0	3,0	167,6
112	30,5	4,0	101,0	8,0	0,0	8,0	29,0	7,5	2,9	190,9
113	13,7	4,6	56,7	0,5	0,0	2,3	12,7	1,8	0,0	92,3
114	8,0	2,0	24,0	2,0	0,0	5,0	16,0	0,0	0,0	57,0
115	20,7	6,0	57,8	2,0	0,0	3,8	28,5	3,0	0,0	121,8
116	36,5	5,8	151,5	11,8	0,0	24,3	41,7	10,5	1,6	283,7
117	12,5	3,0	49,6	1,0	0,0	8,9	1,5	0,5	0,0	77,0
118	13,7	3,0	77,7	3,0	0,0	5,0	8,0	2,0	0,0	112,4
119	6,0	2,8	21,0	1,0	0,0	1,7	6,6	1,0	0,0	40,1
120	36,0	12,7	110,3	7,3	0,5	10,2	69,6	13,9	8,7	269,2
121	9,7	2,5	30,0	2,0	0,0	7,0	12,0	0,7	1,7	65,6
122	17,0	6,0	54,0	3,0	1,0	4,0	56,0	1,0	7,0	149,0
<b>RV</b>	<b>349,7</b>	<b>99,9</b>	<b>1.264,5</b>	<b>72,3</b>	<b>4,0</b>	<b>165,6</b>	<b>681,9</b>	<b>65,7</b>	<b>40,8</b>	<b>2.744,4</b>



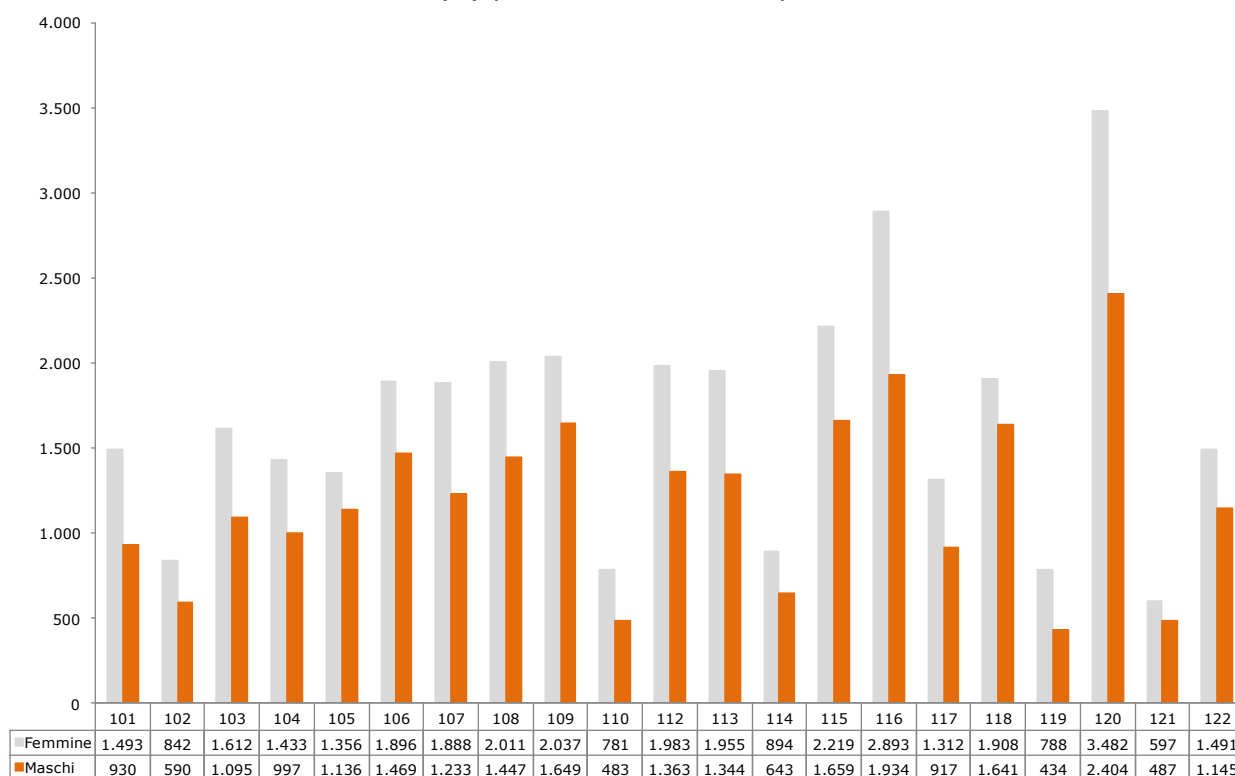
Per analizzare le attività territoriali attinenti la Tutela della Salute Mentale sono stati utilizzati i raggruppamenti di diagnosi che comprendono i codici presenti nel *Capitolo V - Disturbi Psicici* della classificazione ICD9-CM (codici 290-319). Inoltre per i cinque gruppi di diagnosi psichiatriche più frequenti si sono considerati ulteriori sottogruppi diagnostici. I raggruppamenti e i sottogruppi di diagnosi sono i seguenti:

Gruppi	ICD9-CM
01 - Schizofrenia e disturbi correlati	295, 297, 298.1-298.9, 299
02 - Disturbi affettivi	296, 298.0, 300.4, 301.11, 301.13, 309.0, 309.1, 311
03 - Ansia, disturbi somatoformi e della personalità	300.0-300.3, 300.5-300.7, 300.81, 301.0, 301.10, 301.12, 301.2-301.9, 307.4-307.45, 307.47-307.49, 307.8-307.9, 308, 309.81, 312.3-312.39, 312.81-312.89
04 - Abuso di alcool e tossicodipendenza	291, 292, 303, 304, 305
05 - Disturbi mentali organici e senili	290, 293, 294, 310
06 - Ritardo mentale	317, 318, 319
07 - Disturbi dell'infanzia e dell'adolescenza	309.21, 312.0-312.23, 312.4, 312.8, 312.9, 313.0, 313.21, 314
08 - Altri disturbi psichici	Tutti gli altri codici del capitolo disturbi psichici

Gruppi	Sottogruppi	ICD9-CM
01 - Schizofrenia e disturbi correlati	01A - Psicosi schizofreniche	295
	01B - Stati paranoidi	297
	01C - Altre e non specificate psicosi	Tutti i rimanenti del gruppo
02 - Disturbi affettivi	02A - Mania	296.0-296.1
	02B - Depressione maggiore	296.2-296.3
	02C - Sindrome bipolare	296.4-296.7
	02D - Psicosi nevrotica	300.04.00
	02E - Reazione depressiva	309.0-309.1
	02F - Altri disturbi affettivi	Tutti i rimanenti del gruppo
03 - Ansia, disturbi somatoformi e della personalità	03A - Stati d'ansia	300.00.00
	03B - Sindromi fobiche	300.02.00
	03C - Sindrome ossessiva-compulsiva	300.03.00
	03D - Ipocondria	300.07.00
	03E - Disturbi di personalità	301
	03F - Reazione acuta allo stress	308
	03G - Altri disturbi psichici	Tutti i rimanenti del gruppo
05 - Disturbi mentali organici e senili	05A - Demenza senile, presenile o arteriosclerotica	290.0-290.4
	05B - Altri disturbi mentali organici e senili	Tutti i rimanenti del gruppo
08 - Altri disturbi psichici	08A - Altri e non specificati disturbi nevrotici	300.89, 300.9
	08B - Disfunzioni fisiche originate da fattori psichici	306
	08C - Anoressia nervosa	307.01.00
	08D - Bulimia	307.51.00
	08E - Altri disturbi psichici	Tutti i rimanenti del gruppo

I pazienti trattati sono i soggetti con una cartella attiva, ovvero con almeno una prestazione nel 2007. Gli indicatori sui pazienti trattati sono espressi sia in valore assoluto che in rapporto alla popolazione residente (prevalenza trattata). Per l’Azienda ULSS 10, il cui archivio non è completo, la prevalenza è stata stimata. I pazienti trattati nel Veneto sono circa 60 mila, 13 per mille abitanti. Tale valore non corrisponde alla somma dei pazienti trattati nelle singole Aziende ULSS perché nel corso dell’anno uno stesso paziente può essere in cura presso diverse Aziende ULSS. Il numero dei pazienti trattati in ciascuna Azienda ULSS varia da mille a 6 mila. Rapportando tale parametro al numero di residenti in ciascuna Azienda ULSS si osserva comunque una forte variabilità della prevalenza trattata il cui valore massimo è quasi il triplo del minimo. La prevalenza trattata specifica per classe di età aumenta progressivamente fino a un massimo di 17 utenti per 1.000 abitanti intorno a 50 anni. Il ricorso ai servizi territoriali risulta maggiore nelle femmine in ciascuna fascia di età.

Prevalenza assoluta (N) per Azienda ULSS e per sesso. Anno 2007.



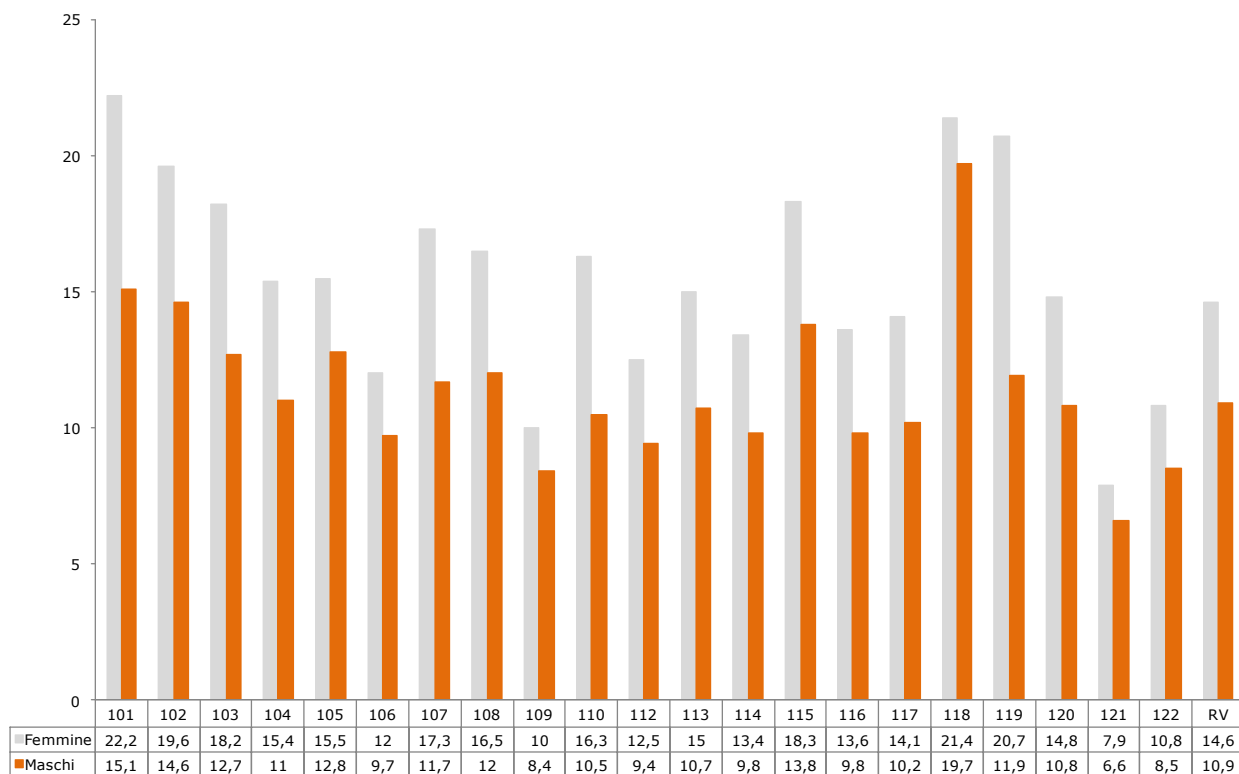
Ogni 5 pazienti trattati, 3 sono femmine. I disturbi mentali trattati presso i servizi territoriali appartengono prevalentemente alla categoria dei disturbi affettivi, seguiti nell’ordine dalle psicosi schizofreniche e dai disturbi d’ansia e della personalità. Con l’età aumenta progressivamente la quota di popolazione in trattamento per disturbi affettivi, mentre per il gruppo “ansia, disturbi somatoformi e della personalità” tende a ridursi. La prevalenza di

pazienti con schizofrenia e disturbi correlati si mantiene elevata dai 30 ai 70 anni con valori superiori a 3 per mille. Circa il 40 per cento dei pazienti è stato segnalato ai servizi di psichiatria territoriale dal proprio medico di base. Negli altri casi si tratta soprattutto di richiesta del paziente medesimo o di autoinvio da parte dell'equipe curante. Ogni 6 processi di cura, quasi 3 si chiudono in modo concordato con il paziente, 1 in modo non concordato con il paziente e 2 per risoluzione clinica.

Prevalenza assoluta (N) e per 1.000 abitanti (P) per Azienda ULSS e per età. Anno 2007.																
ULSS	0-24		25-34		35-44		45-54		55-64		65-74		>=75		Totale	
	N	P	N	P	N	P	N	P	N	P	N	P	N	P	N	P
101	113	4,1	280	17,4	511	24,5	509	28,0	400	22,7	333	23,1	269	18,7	2.423	18,8
102	59	3,3	168	15,7	301	22,6	258	21,9	232	21,2	222	24,6	190	19,9	1.432	17,2
103	152	3,4	312	12,6	521	17,4	453	19,3	337	16,6	353	21,4	560	38,0	2.707	15,5
104	119	2,6	337	13,2	552	17,1	498	20,5	411	18,7	300	16,1	208	13,4	2.430	13,2
105	143	3,1	320	12,2	533	17,3	464	19,7	411	20,3	317	19,2	303	22,0	2.492	14,1
106	138	1,8	443	10,1	818	14,7	687	16,5	533	14,6	427	14,3	318	12,1	3.365	10,9
107	167	3,4	436	14,9	641	17,5	601	20,4	486	18,9	462	20,9	328	15,2	3.121	14,5
108	364	5,7	480	13,3	705	16,7	591	17,9	498	18,3	414	19,5	406	21,2	3.458	14,3
109	204	2,1	597	10,3	876	12,1	735	13,3	558	11,8	459	12,0	255	7,4	3.686	9,2
110	54	2,6	158	11,9	247	15,3	232	17,2	201	17,3	202	20,5	170	20,0	1.264	13,5
112	133	2,3	433	11,9	698	14,2	695	16,4	662	15,7	422	11,0	247	6,8	3.358	11,1
113	158	2,8	493	13,4	706	15,0	640	17,6	553	17,0	457	17,6	291	14,7	3.299	12,9
114	76	2,5	236	12,3	349	15,1	276	14,6	247	14,8	200	14,7	153	14,1	1.537	11,6
115	243	3,9	582	15,9	850	19,4	766	23,8	543	20,4	499	23,3	392	21,2	3.878	16,1
116	323	3,7	747	13,5	1.020	14,2	913	15,6	721	13,9	591	13,2	511	13,1	4.827	11,8
117	155	3,8	330	13,2	481	15,4	409	15,7	308	14,0	249	13,2	282	15,5	2.229	12,2
118	227	6,6	418	17,7	603	21,7	566	21,6	488	22,2	518	27,3	728	36,4	3.549	20,5
119	44	2,9	106	10,4	159	13,3	113	10,0	91	9,7	129	14,6	197	24,6	1.222	16,4
120	360	3,3	815	12,8	1.283	16,5	1.154	18,7	898	16,2	736	15,3	640	14,3	5.887	12,8
121	65	1,9	175	8,0	265	10,7	200	9,8	173	9,8	125	8,2	81	5,6	1.084	7,3
122	137	2,0	372	9,1	643	13,1	518	14,2	431	13,6	306	12,2	228	10,7	2.636	9,7
<b>Veneto</b>	<b>3.393</b>	<b>3,1</b>	<b>8.165</b>	<b>12,5</b>	<b>12.657</b>	<b>15,7</b>	<b>11.214</b>	<b>17,4</b>	<b>9.137</b>	<b>16,1</b>	<b>7.689</b>	<b>16,2</b>	<b>6.740</b>	<b>15,7</b>	<b>59.505</b>	<b>12,8</b>

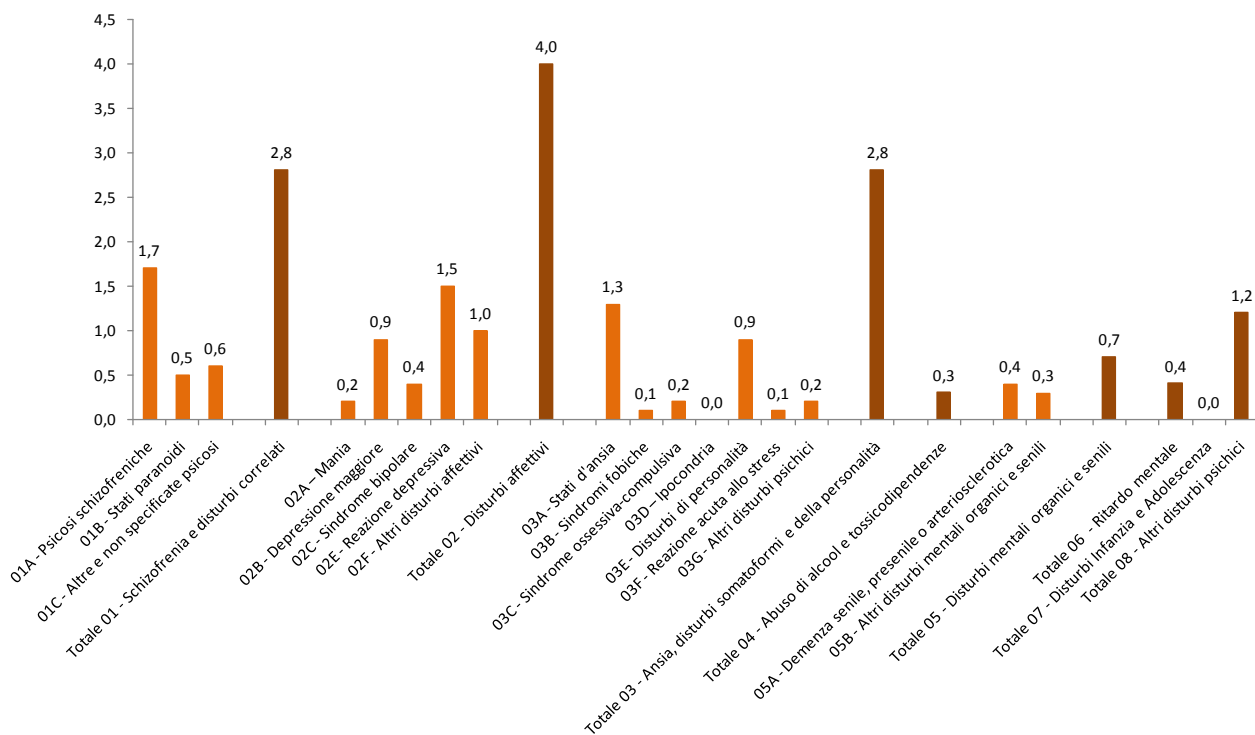
I totali per riga sono comprensivi dei casi con età errata/mancante.

Prevalenza per mille abitanti (P) per Azienda ULSS e sesso. Anno 2007.

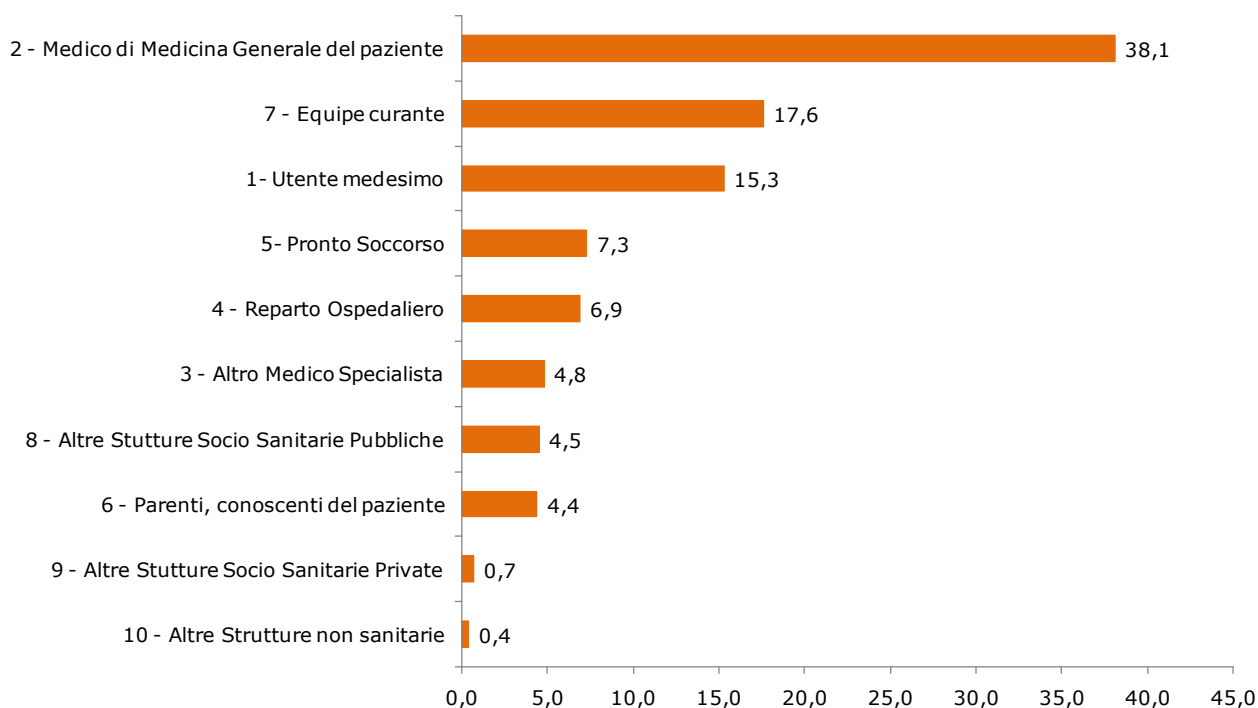


206

Prevalenza per mille abitanti per gruppi e particolari sottogruppi di patologie. Anno 2007.

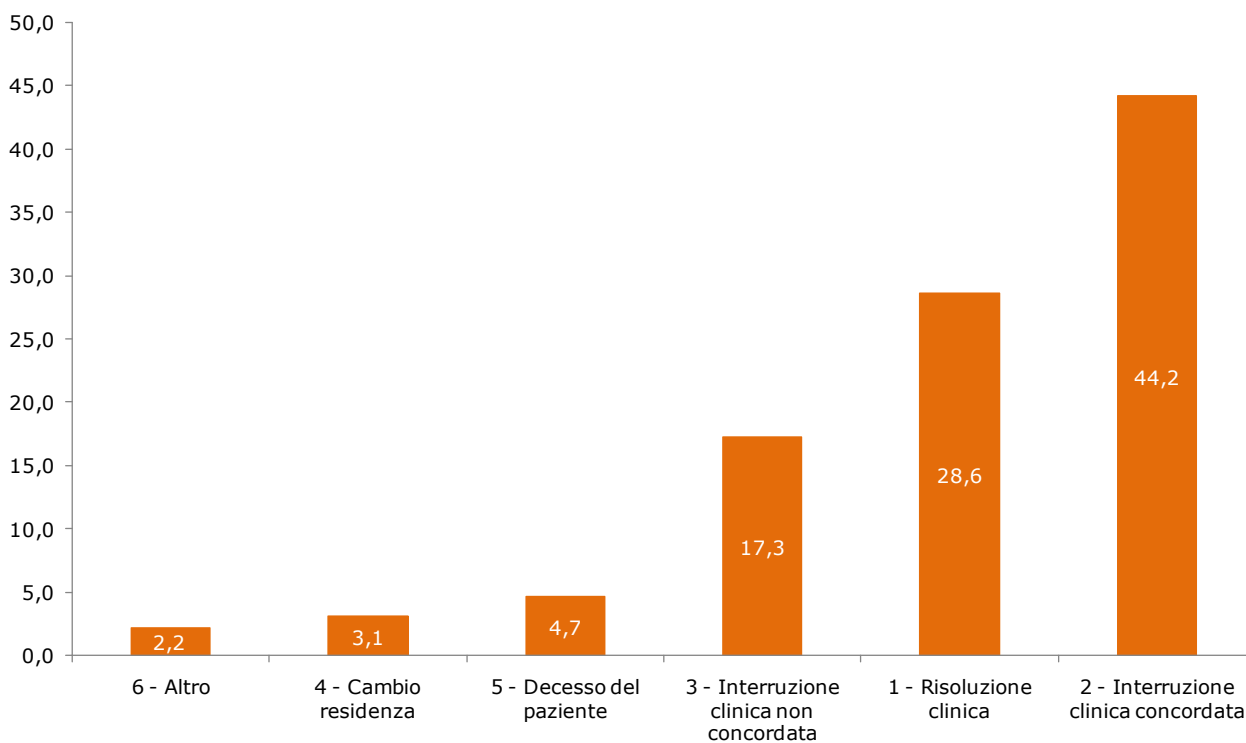


Percentuale cartelle attive per richiedente la prima prestazione.  
Veneto Anno 2007



207

Percentuale cartelle per modalità di risoluzione del rapporto di cura.  
Veneto anno 2007



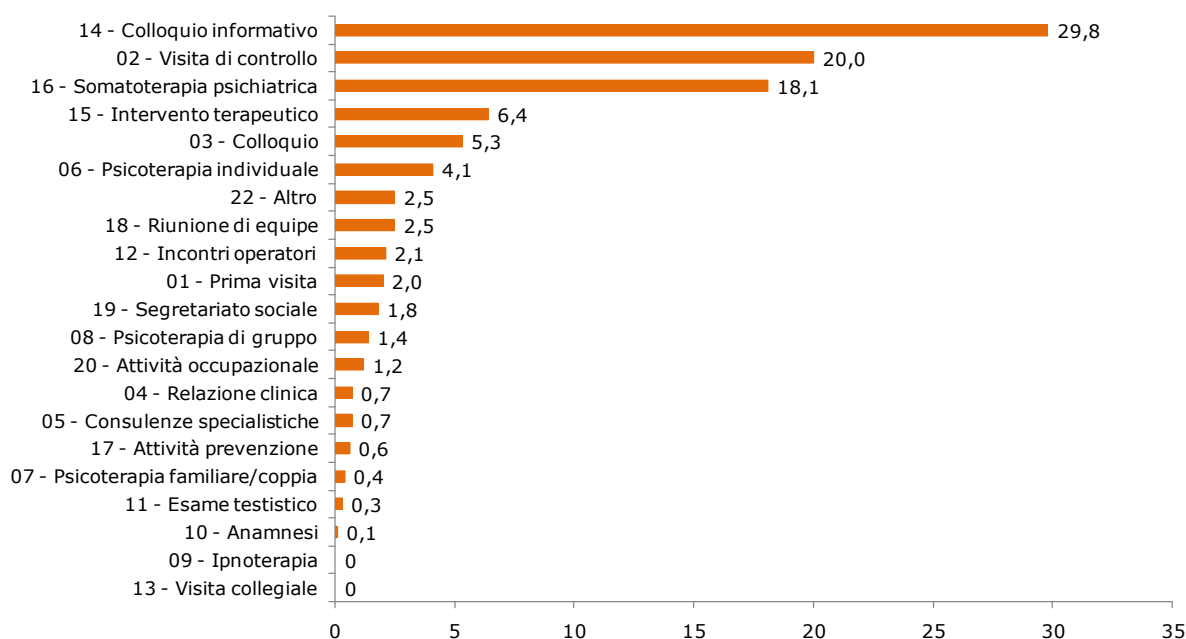
Nell'analisi delle prestazioni sono state escluse le giornate di presenza in strutture residenziali e semi-residenziali. Inoltre, la somatoterapia psichiatrica non è stata conteggiata se erogata insieme alla giornata di presenza, come indicato dal disciplinare tecnico del flusso APT (flusso informativo regionale Assistenza Psichiatrica Territoriale). Infine, sono stati tenuti in debito conto alcuni problemi di qualità dei dati tuttora presenti. Con queste avvertenze, il numero complessivo di prestazioni erogate è estremamente difforme tra le Aziende ULSS variando addirittura di un fattore 20. Ovviamente tali differenze dipendono dal volume dell'utenza trattata e dal tipo di strutture presenti sul territorio delle Aziende ULSS.

CLASSIFICAZIONE DELLE PRESTAZIONI EROGATE
01 - Prima visita
02 - Visita specialistica di controllo
03 - Colloquio psichiatrico o colloquio psicologico clinico
04 - Relazione clinica
05 - Consulenza specialistica
06 - Psicoterapia individuale
07 - Psicoterapia della famiglia e/o di coppia
08 - Psicoterapia di gruppo
09 - Ipnoterapia
10 - Anamnesi e/o valutazione breve
11 - Esame testistico
12 - Incontri operativi multiprofessionali
13 - Visita collegiale
14 - Colloquio informativo e di sostegno
15 - Intervento terapeutico riabilitativo strutturato (in protocollo)
16 - Somatoterapia psichiatrica
17 - Attività strutturata di prevenzione e tutela della salute mentale
18 - Riunioni di equipe o tra operatori
19 - Segretariato sociale
20 - Attività educativo-occupazionale
21 - Giornata di presenza in struttura residenziale e/o semiresidenziale (esclusa dalle elaborazioni rappresentate)
22 - Altro

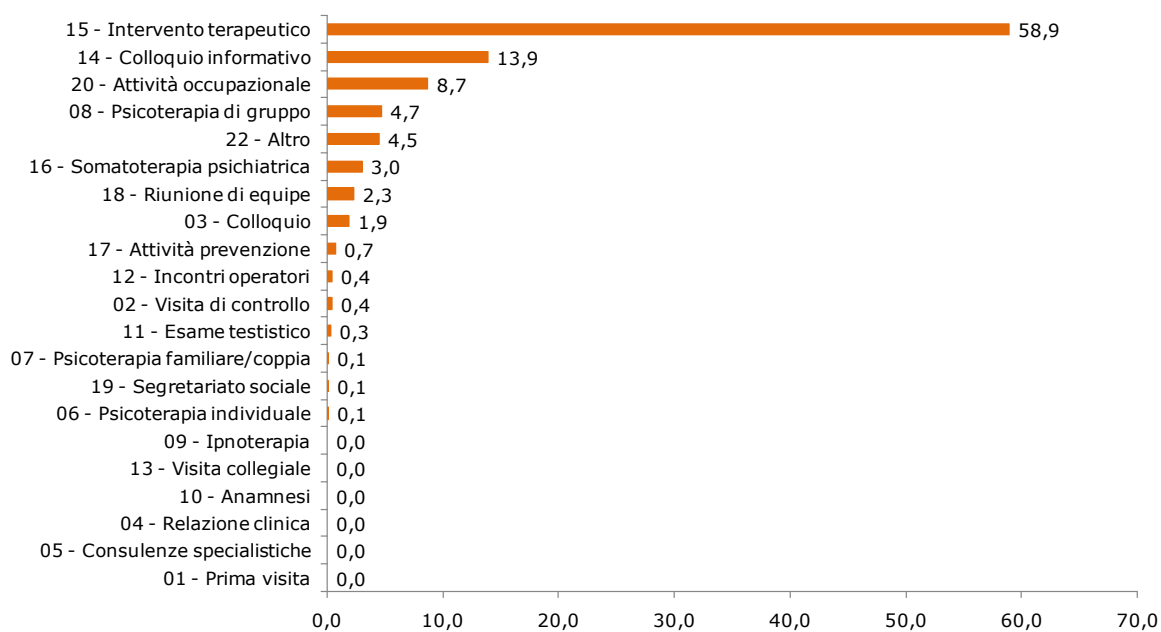
Per i centri di salute mentale, la prestazione più frequente è il colloquio di informazione e sostegno (30%), seguita dalla visita di controllo (20%) e dalla somatoterapia psichiatrica (18%). Per quanto riguarda le strutture semi-residenziali e residenziali, il profilo di trattamento è invece caratterizzato dagli interventi terapeutico-riabilitativi (59% e 42%, rispettivamente). Per quanto concerne i profili di prestazioni associabili a specifici gruppi di diagnosi, il colloquio informativo rappresenta, indipendentemente dalla specifica patologia, una quota rilevante delle prestazioni erogate, pari a una prestazione su 4-5. La somatoterapia psichiatrica per i pazienti con schizofrenia e disturbi correlati costituisce il 25 per cento delle prestazioni, mentre per gli altri gruppi di pazienti è intorno al 14 per cento. Le visite di controllo costituiscono una quota

significativa delle prestazioni erogate per disturbi affettivi, per ansia, disturbi somatoformi e della personalità e per disturbi mentali organici e senili.

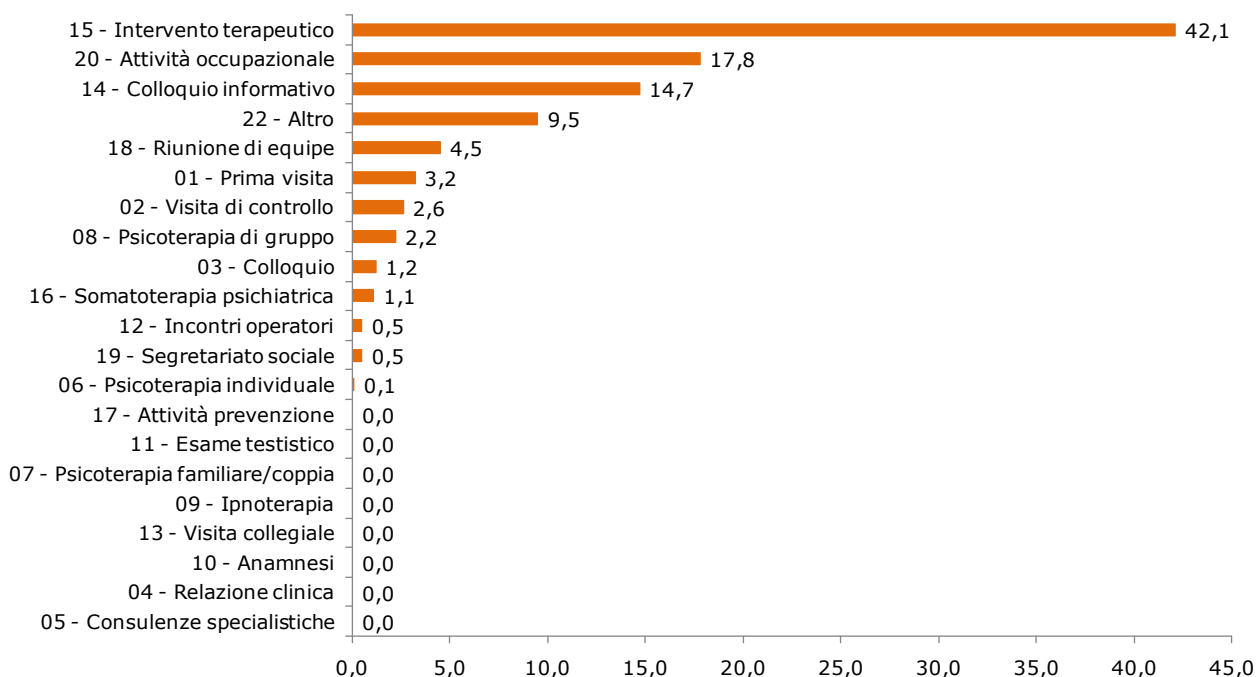
Percentuale prestazioni per tipo. Centri di Salute Mentale.  
Veneto anno 2007



Percentuale prestazioni per tipo. Strutture semi-residenziali.  
Veneto anno 2007

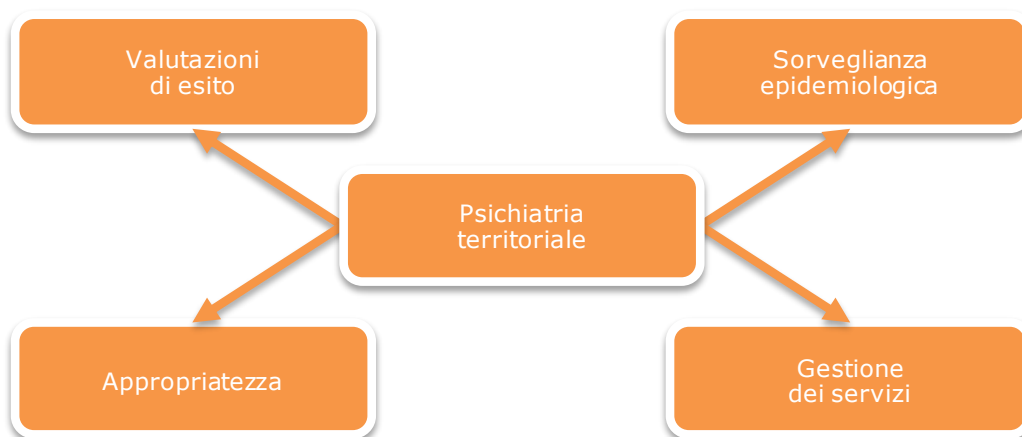


Percentuale prestazioni per tipo (%). Strutture residenziali.  
Veneto anno 2007



210

Flusso informativo Psichiatria Territoriale: finalità di utilizzo dei dati



Con il flusso informativo della psichiatria territoriale viene documentato il processo di cura erogato ai pazienti attraverso la rilevazione della cartella clinica territoriale, contenente i dati anagrafici e clinici dei pazienti e i dati sulle prestazioni erogate. Il modello di organizzazione dei dati e di gestione del flusso risponde all'esigenza di poter attribuire ciascuna prestazione al problema clinico individuato al momento della sua erogazione. Quando un cittadino è preso in



carico da una equipe psichiatrica del Dipartimento di Salute Mentale un dirigente dell'area sanitaria apre una cartella clinica territoriale con una data e una diagnosi di inizio del processo terapeutico. La cartella viene tenuta aperta per tutta la durata del trattamento associato al problema clinico manifestato ed è gestita dalla equipe con la quale il paziente prende contatto e dalla quale riceve attività o prestazioni per il problema che presenta. Per lo stesso paziente non possono essere aperte contemporaneamente più cartelle dalla stessa equipe. È invece ammissibile che un paziente abbia più cartelle aperte contemporaneamente da equipe diverse. La Regione del Veneto ha stabilito le modalità di raccolta dei dati con un apposito *Disciplinare Tecnico*. Le finalità di utilizzo dei dati sono: a) la sorveglianza epidemiologica; b) la gestione dei servizi; c) l'appropriatezza delle prestazioni erogate; d) le valutazioni di esito relative all'attività svolta.