



REGIONE DEL VENETO

giunta regionale

Area Sanità e Sociale

Direzione Servizi Sociali

U.O. FAMIGLIA, MINORI, GIOVANI E SERVIZIO CIVILE



CONSULTORI SOCIO-EDUCATIVI (CFSE):

UTENZA, ATTIVITÀ E PERSONALE

Anno 2021

Il “Consultorio Familiare Socio-Educativo” (CFSE) è un servizio di pubblico interesse - avente finalità sociali, educative ed assistenziali - rivolto alla persona, alla coppia e alla famiglia.

Si tratta di un'unità di offerta istituita attraverso la DGR n. 1349 del 22 agosto 2017 (per quanto riguarda la dotazione di personale integrata dalla DGR n. 198 del 20 febbraio 2018), approvata in aderenza alla L.R. n. 22 del 2002, che ha novellato la fattispecie dei “Consultori Familiari Privati” previsti dalla L.R. n. 28 del 1977.

Il “Consultorio Familiare Socio-Educativo” integra le unità di offerta già inserite nell'Allegato B della DGR n. 84 del 6 marzo 2007, che include le unità di offerta non soggette ad autorizzazione all'esercizio, ma che entrano a far parte del sistema dei servizi resi in quanto previsti dal Piano socio-sanitario regionale e per le quali l'erogazione del servizio è soggetta all'obbligo di comunicazione di avvio dell'attività, da presentare al Comune dove hanno sede, dando evidenza, al momento della comunicazione d'avvio, del possesso dei requisiti previsti. Tale comunicazione va inviata, per conoscenza, anche alla Regione del Veneto, che istituisce ed aggiorna l' “Elenco dei Consultori Familiari Socio-Educativi” operanti nel territorio regionale.

L'avvio di un CFSE e l'inserimento dello stesso nell' “Elenco dei Consultori Familiari Socio-Educativi” non preclude la possibilità, per gli enti interessati, di richiedere ed ottenere l'autorizzazione all'esercizio in qualità di “Consultorio Familiare socio-sanitario”, qualora fossero in possesso dei requisiti previsti dalla normativa regionale vigente.

Di seguito, vengono riportati i dati relativi all'utenza, all'attività e al personale dei “Consultori Familiari Socio-Educativi” iscritti all'elenco regionale ed operanti nel 2021.

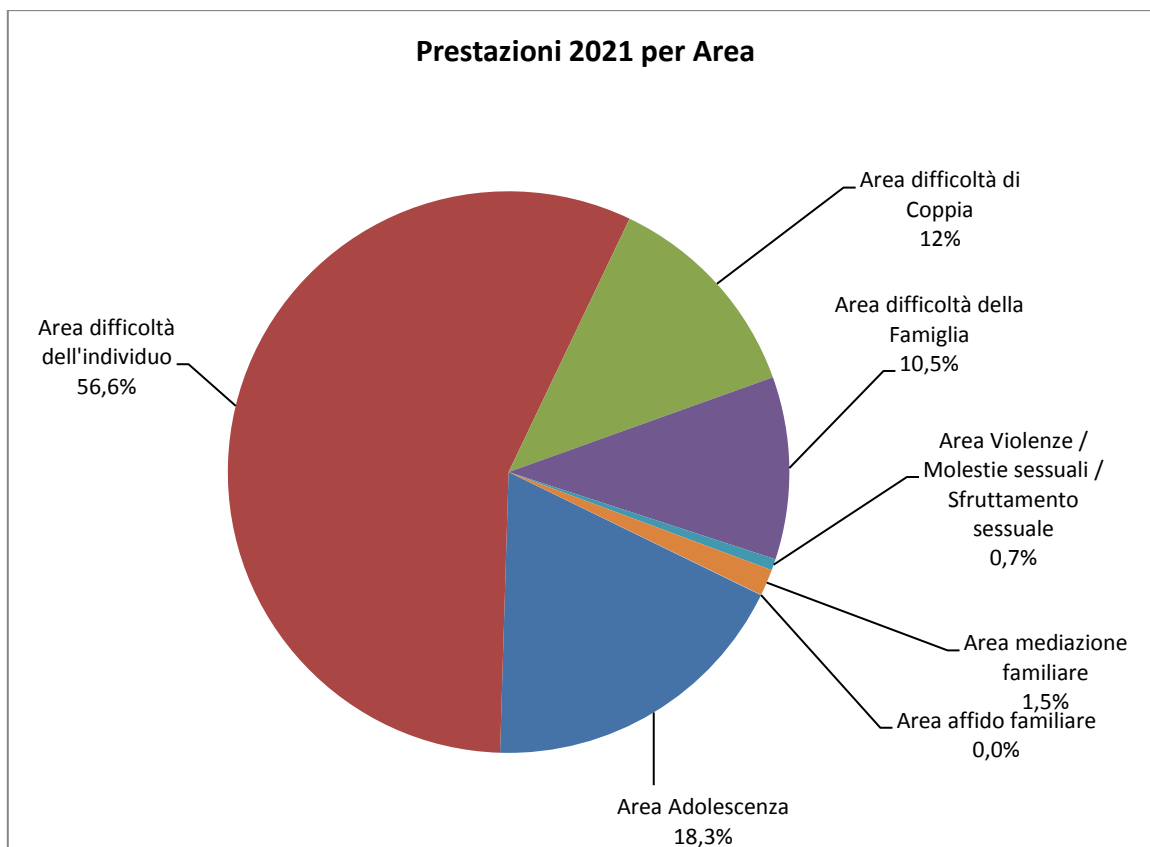
Alcuni dati di sintesi

Nel corso dell'anno 2021, ai 33 Consultori Familiari Socio-Educativi, operanti nel territorio regionale del Veneto, si sono rivolti 5.498 singoli (di cui 4.587 donne, ossia 73,5% dell'utenza totale), 505 coppie (cioè l'8,1% del totale) e 242 famiglie (5,3% del totale).

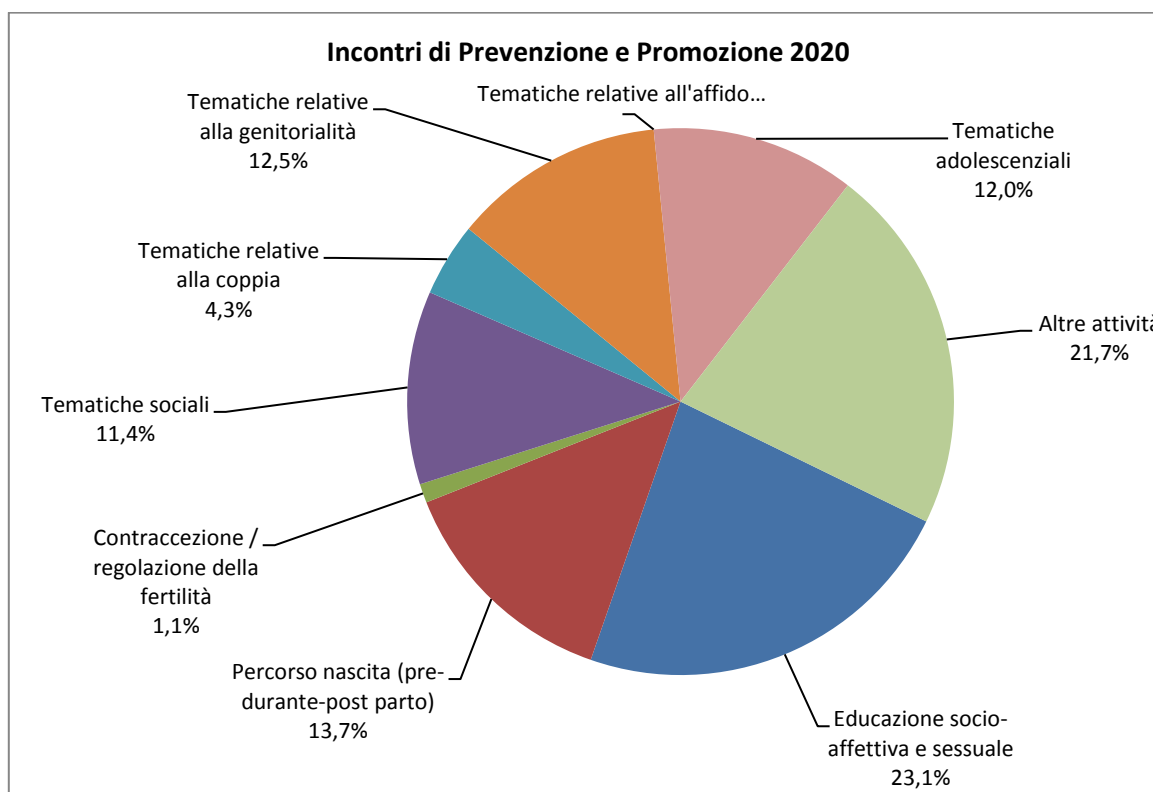
I nuovi utenti, ossia tutti coloro i quali si sono rivolti per la prima volta ai CFSE, sono stati 3.881 singoli (62,1% dell'utenza singola totale, di cui 3.176 donne, corrispondente al 71,9% della nuova utenza singola totale), 379 coppie (il 75% dell'utenza di coppia totale), 157 famiglie (il 64,9% delle famiglie totali).

Osservando l'andamento generale, si può affermare che la percentuale dei nuovi utenti registrati nel corso dell'anno 2021 è pari al 70,7% dell'utenza generale, confermando il proseguimento del turn-over già registrato negli anni precedenti.

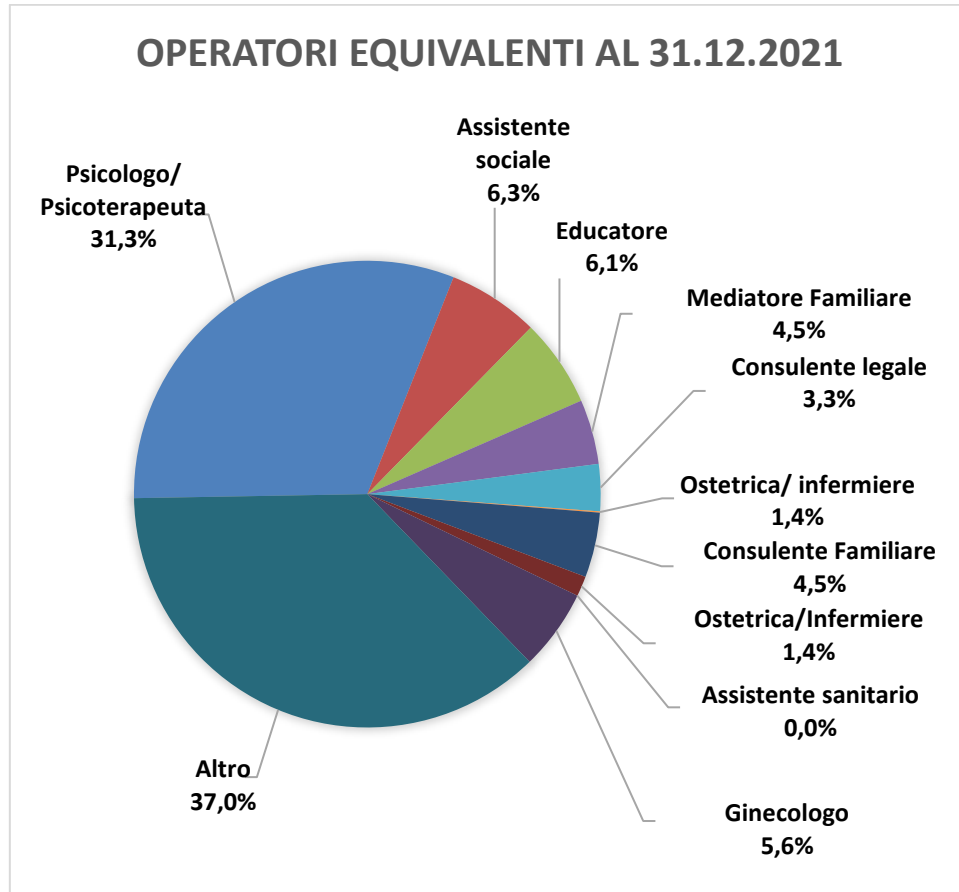
Nel corso del 2021, sono state erogate 17.491 prestazioni: in prevalenza, sono state eseguite quelle relative all' “Area delle difficoltà dell'individuo” (54,6%), seguite da quelle dell' “Area Adolescenza” (17,6%), dall' “Area difficoltà di Coppia” (12%) e dall' “Area difficoltà della Famiglia” (10,5%). Nel grafico che segue è possibile osservare il dettaglio delle prestazioni erogate distinte per aree dai CFSE eseguite nel corso dell'anno 2021.



Analizzando gli incontri avente a tema la “Prevenzione e Promozione”, si può notare che la tematica prevalente è quella inerente all’ “Educazione socio-affettiva e sessuale” (23,1%), seguita da incontri classificati con un titolo generico “Altre attività” (21,7%) e dagli incontri “Percorso nascita (pre-durante-post parto)” (13,7%).



Al 31 dicembre 2021, risulta che, presso i 33 CFSE, hanno operato, nel corso dell'anno, 544 operatori, corrispondenti a 38,09 "operatori equivalenti"¹. Le figure prevalenti sono state quelle degli psicologi/psicoterapeuti (31,3%), seguiti dagli assistenti sociali (6,3%) e dai ginecologi (5,6%); si può notare che una parte rilevante è occupata dalla categoria "Altro" (37,0%), all'interno della quale sono state inserite varie figure professionali come, ad esempio, il pedagogo, il consulente e il personale amministrativo.



¹ L' "equivalente a tempo pieno" è un metodo per rilevare il numero di operatori di un'azienda/servizio a seconda del loro dimensionamento all'interno della stessa e il valore è frutto di un calcolo matematico basato sulle ore di attività lavorativa di un dipendente a tempo pieno.

Nella presente rilevazione, i responsabili dei CFSE indicano il numero di persone fisiche per tipologia di operatore e il numero ore complessive di lavoro svolto. Tale monte ore viene diviso per 1976 (ovvero 38 ore settimanali per 52 settimane), ottenendo il "valore dell'operatore equivalente". Il valore permette di operare un confronto, per esempio con gli operatori del Consultori Familiari delle Aulss.

Per un'analisi dettagliata dell'utenza, delle prestazioni e degli operatori di ciascun Consultorio Familiare Socio-Educativo, si riporta la seguente tabella:

	CFSE 01 - Organizzazione di Volontariato Centro per la Formazione e la Consulenza della Coppia e della Famiglia	CFSE 02 - Consultorio Familiare Socio Educativo U.C.I.P.E.M. di Treviso - onlus	CFSE 03 - Consultorio Familiare Fondaco ODV ONLUS	CFSE 04 - AIED sez. di Mestre Associazione Italiana Educazione Demografica	CFSE 05 - Fondazione Consultorio familiare "Rezzara"	CFSE 06 – Consultorio C.I.F.	CFSE 07 - A.I.E.D. Verona
Utenti							
<i>Singoli femmine</i>	70	56	116	1169	49	49	1603
<i>Singoli maschi</i>	43	14	44	165	17	12	108
Singoli Totale	113	70	160	1334	66	61	1711
Coppie	20	25	23	8	7	3	36
Famiglie	0	0	1	6	14	1	18
<i>N. componenti famiglia</i>	0	0	2	18	24	3	3
Totale utenti	133	95	184	1.348	87	65	1.765
Nuovi Utenti							
<i>Singoli femmine</i>	62	40	79	1169	32	72	671
<i>Singoli maschi</i>	39	13	34	165	8	12	42
Singoli Totale	101	53	113	1334	40	84	713
Coppie	19	18	17	8	5	7	18
Famiglie	0	0	1	6	9	1	9
Prestazioni							
Area Adolescenza	1	3	1	253	34	8	160
Area difficoltà dell'individuo	47	299	876	290	227	184	340
Area difficoltà di Coppia	25	131	125	75	104	32	60
Area difficoltà della Famiglia	19	16	34	90	37	24	75
Area Violenze / Molestie sessuali / Sfruttamento sessuale	1	0	0	2	0	18	0
Area mediazione familiare	0	16	35	2	17	8	0
Area affido familiare	0	0	0	2	0	0	0
Altre aree di intervento	0	33	9	62	12	54	137
Totale	93	498	1.080	776	431	328	772

Incontri di Prevenzione e Promozione							
Educazione socio-affettiva e sessuale: numero incontri	1	0	4	2	0	0	0
<i>totale partecipanti</i>	<i>0</i>	<i>0</i>	<i>22</i>	<i>40</i>	<i>0</i>	<i>0</i>	<i>0</i>
Percorso nascita (pre-durante-post parto): numero incontri	0	0	0	60	0	0	44
<i>totale partecipanti</i>	<i>0</i>	<i>0</i>	<i>0</i>	<i>50</i>	<i>0</i>	<i>0</i>	<i>38</i>
Contracezione / regolazione della fertilità: numero incontri	3	0	0	2	0	0	3
<i>totale partecipanti</i>	<i>4</i>	<i>0</i>	<i>0</i>	<i>50</i>	<i>0</i>	<i>0</i>	<i>45</i>
Tematiche sociali: numero incontri	0	0	0	0	0	1	0
<i>totale partecipanti</i>	<i>0</i>	<i>0</i>	<i>0</i>	<i>0</i>	<i>0</i>	<i>50</i>	<i>0</i>
Tematiche relative alla coppia: numero incontri	1	0	10	0	0	0	0
<i>totale partecipanti</i>	<i>14</i>	<i>0</i>	<i>198</i>	<i>0</i>	<i>0</i>	<i>0</i>	<i>0</i>
Tematiche relative alla genitorialità: numero incontri	4	0	0	1	1	0	0
<i>totale partecipanti</i>	<i>130</i>	<i>0</i>	<i>0</i>	<i>25</i>	<i>40</i>	<i>0</i>	<i>0</i>
Tematiche relative all'affido: numero incontri	0	0	0	0	0	0	0
<i>totale partecipanti</i>	<i>0</i>	<i>0</i>	<i>0</i>	<i>0</i>	<i>0</i>	<i>0</i>	<i>0</i>
Tematiche adolescenziali: numero incontri	2	0	29	2	12	0	0
<i>totale partecipanti</i>	<i>40</i>	<i>0</i>	<i>190</i>	<i>50</i>	<i>270</i>	<i>0</i>	<i>0</i>
Altre attività: numero incontri	8	0	0	0	1	0	0
<i>totale partecipanti</i>	<i>179</i>	<i>0</i>	<i>0</i>	<i>0</i>	<i>35</i>	<i>0</i>	<i>0</i>
Totale incontri	19	0	43	67	14	1	47
<i>totale partecipanti</i>	<i>367</i>	<i>0</i>	<i>410</i>	<i>215</i>	<i>345</i>	<i>50</i>	<i>83</i>

Operatori							
Psicologo / Psicoterapeuta	5	4	16	4	4	3	3
Assistente sociale	0	1	1	2	1	1	1
Educatore	0	0	0	0	0	1	0

Mediatore Familiare	0	3	2	1	1	1	0
Consulente legale	5	1	2	2	1	2	2
Mediatore Linguistico - Culturale	0	1	0	0	0	0	0
Consulente Familiare	17	1	1	1	0	0	0
Ostetrica/Infermiere	0	0	1	2	0	0	2
Assistente sanitario	0	0	0	0	0	0	0
Ginecologo	1	0	0	10	0	1	8
Altro	27	1	14	15	2	2	10
Totale	55	12	37	37	9	11	26
Operatori equivalenti							
Psicologo / Psicoterapeuta	0,02	0,14	0,72	0,33	0,30	0,61	0,15
Assistente sociale	0,00	0,01	0,04	0,07	0,01	0,09	0,05
Educatore	0,00	0,00	0,00	0,00	0,00	0,20	0,00
Mediatore Familiare	0,00	0,04	0,02	0,01	0,00	0,11	0,00
Consulente legale	0,00	0,01	0,01	0,01	0,00	0,14	0,05
Mediatore Linguistico - Culturale	0,00	0,01	0,00	0,00	0,00	0,00	0,00
Consulente Familiare	0,61	0,04	0,04	0,01	0,00	0,00	0,00
Ostetrica/Infermiere	0,00	0,00	0,01	0,33	0,00	0,00	0,09
Assistente sanitario	0,00	0,00	0,00	0,00	0,00	0,00	0,00
Ginecologo	0,02	0,00	0,00	1,39	0,00	0,09	0,35
Altro	1,06	0,01	1,06	1,52	0,41	0,38	1,52
Totale	1,72	0,25	1,90	3,67	0,72	1,64	2,21

	CFSE 09 - Consultorio Familiare Socio-Educativo Verona Sud	CFSE 10 - Ce.P.E.F. ONLUS Centro Pastorale Educazione Familiare	CFSE 12 - Consultorio Familiare Socio Educativo C.E.Fa.S.	CFSE 13 - Famiglia e Comunità	CFSE 14 - Consultorio Familiare U.C.I.P.E.M. Onlus	CFSE 15 - Consultorio Familiare Verona Nord - Onlus	CFSE 16 – Consultorio familiare di ispirazione cristiana di Garda	CFSE 17 – Consultorio Familiare “Legnago”
Utenti	182	190	139	120	82	252	75	59
<i>Singoli femmine</i>	103	88	61	76	55	136	38	32
<i>Singoli maschi</i>	42	51	26	34	14	51	16	18
Singoli Totale	145	139	87	110	69	187	54	50
Coppie	34	30	36	8	10	48	19	7
Famiglie	3	21	16	2	3	17	2	2
<i>N. componenti famiglia</i>	12	112	4	7	3	55	2	7
Totale utenti	182	190	139	120	82	252	75	59
Nuovi Utenti								
<i>Singoli femmine</i>	83	70	37	51	47	89	11	30
<i>Singoli maschi</i>	37	47	15	30	7	34	5	15
Singoli Totale	120	117	52	81	54	123	16	45
Coppie	34	28	18	7	10	30	7	7
Famiglie	3	17	8	1	3	6	1	2
Prestazioni								
Area Adolescenza	76	163	43	115	25	37	14	52
Area difficoltà dell'individuo	185	784	502	389	50	1049	125	199
Area difficoltà di Coppia	94	143	190	36	12	64	114	20
Area difficoltà della Famiglia	32	102	65	45	14	29	18	85
Area Violenze / Molestie sessuali / Sfruttamento sessuale	0	0	0	0	0	20	0	42
Area mediazione familiare	4	0	3	8	0	62	8	0
Area affido familiare	0	0	0	0	0	0	0	1
Altre aree di intervento	38	41	0	9	0	15	0	7
Totale	429	1.233	803	602	101	1.276	279	406

Incontri di Prevenzione e Promozione								
Educazione socio-affettiva e sessuale: numero incontri	29	0	2	75	0	0	0	3
<i>totale partecipanti</i>	<i>700</i>	<i>0</i>	<i>18</i>	<i>47</i>	<i>0</i>	<i>0</i>	<i>0</i>	<i>81</i>
Percorso nascita (pre-durante-post parto): numero incontri	0	0	0	0	0	0	0	0
<i>totale partecipanti</i>	<i>0</i>	<i>0</i>	<i>0</i>	<i>0</i>	<i>0</i>	<i>0</i>	<i>0</i>	<i>0</i>
Contracezione / regolazione della fertilità: numero incontri	0	0	0	0	0	0	0	0
<i>totale partecipanti</i>	<i>0</i>	<i>0</i>	<i>0</i>	<i>0</i>	<i>0</i>	<i>0</i>	<i>0</i>	<i>0</i>
Tematiche sociali: numero incontri	0	1	0	18	0	10	0	11
<i>totale partecipanti</i>	<i>0</i>	<i>17</i>	<i>0</i>	<i>51</i>	<i>0</i>	<i>82</i>	<i>0</i>	<i>296</i>
Tematiche relative alla coppia: numero incontri	1	0	1	0	0	0	0	0
<i>totale partecipanti</i>	<i>15</i>	<i>0</i>	<i>8</i>	<i>0</i>	<i>0</i>	<i>0</i>	<i>0</i>	<i>0</i>
Tematiche relative alla genitorialità: numero incontri	1	0	1	0	0	0	0	2
<i>totale partecipanti</i>	<i>15</i>	<i>0</i>	<i>12</i>	<i>0</i>	<i>0</i>	<i>0</i>	<i>0</i>	<i>40</i>
Tematiche relative all'affido: numero incontri	0	0	0	0	0	0	0	0
<i>totale partecipanti</i>	<i>0</i>	<i>0</i>	<i>0</i>	<i>0</i>	<i>0</i>	<i>0</i>	<i>0</i>	<i>0</i>
Tematiche adolescenziali: numero incontri	1	0	0	0	0	0	0	0
<i>totale partecipanti</i>	<i>22</i>	<i>0</i>	<i>0</i>	<i>0</i>	<i>0</i>	<i>0</i>	<i>0</i>	<i>0</i>
Altre attività: numero incontri	5	14	0	0	30	0	0	16
<i>totale partecipanti</i>	<i>135</i>	<i>77</i>	<i>0</i>	<i>0</i>	<i>20</i>	<i>0</i>	<i>0</i>	<i>381</i>
Totale incontri	37	15	4	93	30	10	0	32
<i>totale partecipanti</i>	<i>887</i>	<i>94</i>	<i>38</i>	<i>98</i>	<i>20</i>	<i>82</i>	<i>0</i>	<i>798</i>

Operatori								
Psicologo / Psicoterapeuta	7	7	5	5	3	10	5	3
Assistente sociale	1	1	1	1	0	1	1	1
Educatore	1	0	0	1	0	0	0	0
Mediatore Familiare	1	0	1	2	0	2	0	0

Consulente legale	1	2	1	2	2	1	2	2
Mediatore Linguistico - Culturale	0	0	0	0	0	0	0	0
Consulente Familiare	0	0	1	0	11	0	0	0
Ostetrica/Infermiere	0	0	0	0	0	1	0	0
Assistente sanitario	0	0	0	0	0	0	0	0
Ginecologo	1	1	0	1	0	1	1	0
Altro	5	13	1	8	1	5	5	3
Totale	17	24	10	20	17	21	14	9
Operatori equivalenti								
Psicologo / Psicoterapeuta	0,94	2,00	0,57	0,57	0,07	0,84	0,15	0,01
Assistente sociale	0,10	0,34	0,02	0,32	0,00	0,03	0,01	0,00
Educatore	0,10	0,00	0,00	0,21	0,00	0,00	0,00	0,00
Mediatore Familiare	0,13	0,00	0,00	0,32	0,00	0,18	0,00	0,00
Consulente legale	0,13	0,04	0,02	0,21	0,01	0,02	0,01	0,00
Mediatore Linguistico - Culturale	0,00	0,00	0,00	0,00	0,00	0,00	0,00	0,00
Consulente Familiare	0,00	0,00	0,04	0,00	0,19	0,00	0,00	0,00
Ostetrica/Infermiere	0,00	0,00	0,00	0,00	0,00	0,04	0,00	0,00
Assistente sanitario	0,00	0,00	0,00	0,00	0,00	0,00	0,00	0,00
Ginecologo	0,10	0,01	0,00	0,09	0,00	0,04	0,00	0,00
Altro	0,81	1,93	0,00	1,17	0,01	0,49	0,23	0,01
Totale	2,29	4,32	0,64	2,88	0,27	1,62	0,40	0,01

	CFSE 18 – Centro di Consulenza Familiare Terraferma	CFSE 19 – Centro di Consulenza Familiare Litorale	CFSE 20 – Consulterio Familiare La Bussola	CFSE 21 - Associazione Centro Santa Maria Mater Domini	CFSE 22 - Centro per la Famiglia	CFSE 23 - Centro di Consulenza Familiare - Consulterio UCIPEM CFSE APS Vittorio Veneto	CFSE 24 - Consulterio familiare UCIPEM	CFSE 25 - Consulterio familiare Socio Educativo di Belluno O.D.V.
Utenti								
<i>Singoli femmine</i>	45	57	99	62	120	71	61	120
<i>Singoli maschi</i>	6	13	6	20	24	27	16	55
Singoli Totale	51	70	105	82	144	98	77	175
Coppie	16	23	13	17	28	18	15	25
Famiglie	2	4	25	4	3	0	0	1
<i>N. componenti famiglia</i>	8	9	45	9	10	0	0	4
Totale utenti	69	97	143	103	175	116	92	201
Nuovi Utenti								
<i>Singoli femmine</i>	29	44	65	36	75	58	53	79
<i>Singoli maschi</i>	4	8	20	13	20	22	8	33
Singoli Totale	33	52	85	49	95	80	61	112
Coppie	13	17	10	9	21	15	10	23
Famiglie	2	2	22	3	2	0	0	1
Prestazioni								
Area Adolescenza	30	13	47	76	67	21	0	8
Area difficoltà dell'individuo	275	292	667	214	287	38	265	130
Area difficoltà di Coppia	77	102	133	79	79	21	137	15
Area difficoltà della Famiglia	97	186	123	162	122	27	181	7
Area Violenze / Molestie sessuali / Sfruttamento sessuale	0	0	0	6	10	0	0	3
Area mediazione familiare	0	21	10	34	0	4	6	13
Area affido familiare	0	0	0	0	0	0	0	0
Altre aree di intervento	0	0	0	0	127	5	0	25
Totale	479	614	980	571	692	116	589	201

Incontri di Prevenzione e Promozione								
Educazione socio-affettiva e sessuale: numero incontri	7	7	0	3	26	0	0	0
<i>totale partecipanti</i>	<i>60</i>	<i>55</i>	<i>0</i>	<i>20</i>	<i>180</i>	<i>0</i>	<i>0</i>	<i>0</i>
Percorso nascita (pre-durante-post parto): numero incontri	0	0	0	0	0	0	0	0
<i>totale partecipanti</i>	<i>0</i>	<i>0</i>	<i>0</i>	<i>0</i>	<i>0</i>	<i>0</i>	<i>0</i>	<i>0</i>
Contracezione / regolazione della fertilità: numero incontri	0	0	0	1	0	0	0	0
<i>totale partecipanti</i>	<i>0</i>	<i>0</i>	<i>0</i>	<i>14</i>	<i>0</i>	<i>0</i>	<i>0</i>	<i>0</i>
Tematiche sociali: numero incontri	0	0	0	0	0	0	0	1
<i>totale partecipanti</i>	<i>0</i>	<i>0</i>	<i>0</i>	<i>0</i>	<i>0</i>	<i>0</i>	<i>0</i>	<i>60</i>
Tematiche relative alla coppia: numero incontri	0	3	0	0	2	13	0	1
<i>totale partecipanti</i>	<i>0</i>	<i>26</i>	<i>0</i>	<i>0</i>	<i>10</i>	<i>26</i>	<i>0</i>	<i>22</i>
Tematiche relative alla genitorialità: numero incontri	6	40	0	4	0	0	0	0
<i>totale partecipanti</i>	<i>25</i>	<i>515</i>	<i>0</i>	<i>15</i>	<i>0</i>	<i>0</i>	<i>0</i>	<i>0</i>
Tematiche relative all'affido: numero incontri	0	0	0	0	0	0	0	0
<i>totale partecipanti</i>	<i>0</i>	<i>0</i>	<i>0</i>	<i>0</i>	<i>0</i>	<i>0</i>	<i>0</i>	<i>0</i>
Tematiche adolescenziali: numero incontri	0	2	0	4	0	0	0	0
<i>totale partecipanti</i>	<i>0</i>	<i>20</i>	<i>0</i>	<i>18</i>	<i>0</i>	<i>0</i>	<i>0</i>	<i>0</i>
Altre attività: numero incontri	0	0	0	0	0	27	0	6
<i>totale partecipanti</i>	<i>0</i>	<i>0</i>	<i>0</i>	<i>0</i>	<i>0</i>	<i>6</i>	<i>0</i>	<i>40</i>
Totale incontri	13	52	0	12	28	40	0	8
<i>totale partecipanti</i>	<i>85</i>	<i>616</i>	<i>0</i>	<i>67</i>	<i>190</i>	<i>32</i>	<i>0</i>	<i>122</i>

Operatori								
Psicologo / Psicoterapeuta	1	2	9	2	7	2	3	16
Assistente sociale	1	0	1	1	1	2	1	1
Educatore	0	1	1	0	0	1	0	0
Mediatore Familiare	1	1	1	1	1	2	1	2

Consulente legale	1	1	1	1	1	1	3	1
Mediatore Linguistico - Culturale	0	0	0	0	0	1	0	1
Consulente Familiare	0	0	0	0	0	20	5	4
Ostetrica/Infermiere	0	1	0	1	3	0	1	1
Assistente sanitario	0	0	0	0	0	0	0	0
Ginecologo	1	0	0	1	1	0	1	1
Altro	3	1	6	2	7	0	2	6
Totale	8	7	19	9	21	29	17	33
Operatori equivalenti								
Psicologo / Psicoterapeuta	0,74	0,71	0,50	0,02	0,35	0,02	0,21	0,41
Assistente sociale	0,03	0,00	0,01	0,00	0,02	0,01	0,03	0,00
Educatore	0,00	0,14	0,01	0,00	0,00	0,01	0,00	0,00
Mediatore Familiare	0,03	0,42	0,00	0,00	0,02	0,03	0,03	0,04
Consulente legale	0,03	0,03	0,01	0,00	0,03	0,00	0,12	0,00
Mediatore Linguistico - Culturale	0,00	0,00	0,00	0,00	0,00	0,01	0,00	0,00
Consulente Familiare	0,00	0,00	0,00	0,00	0,00	0,32	0,37	0,07
Ostetrica/Infermiere	0,00	0,03	0,00	0,00	0,02	0,00	0,02	0,00
Assistente sanitario	0,00	0,00	0,00	0,00	0,00	0,00	0,00	0,00
Ginecologo	0,03	0,00	0,00	0,00	0,01	0,00	0,00	0,00
Altro	0,19	0,21	0,23	0,01	0,57	0,00	0,15	0,66
Totale	1,04	1,53	0,75	0,03	1,02	0,39	0,93	1,18

	CFSE 26 - Consulterio Familiare "La Famiglia"	CFSE 27 - Obiettivo Famiglia Consulterio Familiare Socio- Educativo	CFSE 28 - Focus: Centro Psicoeducativo	CFSE 29 - Consulterio familiare socio- educativo Sintonia	CFSE 30 - Consulterio Familiare Socio- Educativo II Ponte	CFSE 31 - Consulterio psico- educativo Le Fate	CFSE 32 - Fondazione Opera Monte Grappa FOMG per il sociale	CFSE 34 - Obiettivo Famiglia Consulterio Familiare Socio- Educativo	CFSE 35 - Obiettivo Famiglia Consulterio Familiare Socio- Educativo	CFSE 37 - Consulterio Familiare San Pietro
Utenti										
<i>Singoli femmine</i>	32	48	15	56	26	25	9	20	20	0
<i>Singoli maschi</i>	4	17	18	18	13	2	1	5	11	0
Singoli Totale	36	65	33	74	39	27	10	25	31	0
Coppie	3	5	7	7	4	4	4	2	0	0
Famiglie	0	15	3	2	3	68	3	0	3	0
<i>N. componenti famiglia</i>	0	20	2	7	3	23	7	0	10	0
Totale utenti	39	85	43	83	46	99	17	27	34	0
Nuovi Utenti										
<i>Singoli femmine</i>	18	30	11	50	26	10	9	20	20	0
<i>Singoli maschi</i>	0	15	13	14	13	2	1	5	11	0
Singoli Totale	18	45	24	64	39	12	10	25	31	0
Coppie	3	5	5	4	4	1	4	2	0	0
Famiglie	0	13	3	2	3	31	3	0	3	0
Prestazioni										
Area Adolescenza	0	110	10	45	26	1520	14	0	109	0
Area difficoltà dell'individuo	213	205	24	293	9	920	21	105	46	0
Area difficoltà di Coppia	33	50	8	82	1	30	13	12	0	0
Area difficoltà della Famiglia	6	60	0	52	9	30	10	0	15	0
Area Violenze / Molestie sessuali / Sfruttamento sessuale	0	0	0	0	0	8	0	0	0	0
Area mediazione familiare	0	6	0	0	0	0	0	0	0	0
Area affido familiare	0	0	0	0	1	0	0	0	0	0
Altre aree di intervento	0	14	0	22	0	10	0	0	0	0
Totale	252	445	42	494	46	2.518	58	117	170	0

Incontri di Prevenzione e Promozione										
Educazione socio-affettiva e sessuale: numero incontri	0	0	0	0	0	27	0	0	0	0
<i>totale partecipanti</i>	0	0	0	0	0	225	0	0	0	0
Percorso nascita (pre-durante-post parto): numero incontri	0	0	0	6	0	0	0	0	0	0
<i>totale partecipanti</i>	0	0	0	35	0	0	0	0	0	0
Contracezione / regolazione della fertilità: numero incontri	0	0	0	0	0	0	0	0	0	0
<i>totale partecipanti</i>	0	0	0	0	0	0	0	0	0	0
Tematiche sociali: numero incontri	1	15	12	0	0	22	0	0	0	0
<i>totale partecipanti</i>	40	150	7	0	0	237	0	0	0	0
Tematiche relative alla coppia: numero incontri	1	0	0	2	0	0	0	0	0	0
<i>totale partecipanti</i>	40	0	0	110	0	0	0	0	0	0
Tematiche relative alla genitorialità: numero incontri	1	3	0	0	4	33	0	0	0	0
<i>totale partecipanti</i>	40	60	0	0	80	22	0	0	0	0
Tematiche relative all'affido: numero incontri	0	0	0	0	0	0	0	0	0	0
<i>totale partecipanti</i>	0	0	0	0	0	0	0	0	0	0
Tematiche adolescenziali: numero incontri	0	20	0	0	4	12	9	0	0	0
<i>totale partecipanti</i>	0	500	0	0	45	20	270	0	0	0
Altre attività: numero incontri	12	10	4	20	0	0	17	0	5	0
<i>totale partecipanti</i>	12	300	7	15	125	0	30	0	10	0
Totale incontri	15	48	16	28	8	94	26	0	5	0
<i>totale partecipanti</i>										
Operatori										
Psicologo / Psicoterapeuta	4	3	3	3	1	2	3	1	1	4
Assistente sociale	1	1	1	2	0	1	0	1	1	0
Educatore	0	0	1	0	1	4	1	0	0	1
Mediatore Familiare	0	1	1	0	0	0	0	1	1	1
Consulente legale	1	1	0	1	1	1	0	1	1	1
Mediatore Linguistico - Culturale	0	0	1	0	0	1	0	0	0	0

<i>Consulente Familiare</i>	0	0	0	1	0	0	1	0	0	1
<i>Ostetrica/Infermiere</i>	0	0	1	0	0	0	0	0	0	1
<i>Assistente sanitario</i>	0	0	0	0	0	0	0	0	0	0
<i>Ginecologo</i>	0	0	0	0	0	0	0	0	0	1
<i>Altro</i>	3	6	1	1	2	1	0	3	3	0
Totale	9	12	9	8	5	10	5	7	7	10
<i>Operatori equivalenti</i>										
<i>Psicologo / Psicoterapeuta</i>	0,09	0,47	0,04	0,40	0,21	0,06	0,03	0,11	0,16	0,00
<i>Assistente sociale</i>	0,01	0,11	0,33	0,56	0,00	0,04	0,00	0,11	0,11	0,00
<i>Educatore</i>	0,00	0,00	0,01	0,00	0,47	1,16	0,00	0,00	0,00	0,00
<i>Mediatore Familiare</i>	0,00	0,11	0,01	0,00	0,00	0,00	0,00	0,11	0,11	0,00
<i>Consulente legale</i>	0,00	0,11	0,00	0,01	0,03	0,03	0,00	0,11	0,11	0,00
<i>Mediatore Linguistico - Culturale</i>	0,00	0,00	0,00	0,00	0,00	0,02	0,00	0,00	0,00	0,00
<i>Consulente Familiare</i>	0,00	0,00	0,00	0,02	0,00	0,00	0,00	0,00	0,00	0,00
<i>Ostetrica/Infermiere</i>	0,00	0,00	0,01	0,00	0,00	0,00	0,00	0,00	0,00	0,00
<i>Assistente sanitario</i>	0,00	0,00	0,00	0,00	0,00	0,00	0,00	0,00	0,00	0,00
<i>Ginecologo</i>	0,00	0,00	0,00	0,00	0,00	0,00	0,00	0,00	0,00	0,00
<i>Altro</i>	0,03	0,37	0,05	0,42	0,13	0,01	0,00	0,21	0,22	0,00
Totale	0,13	1,16	0,45	1,40	0,84	1,32	0,03	0,64	0,69	0,00

Operatori equivalenti	CFSE 01	CFSE 02	CFSE 03	CFSE 04	CFSE 05	CFSE 06	CFSE 07	CFSE 09	CFSE 10	CFSE 12	CFSE 13	CFSE 14	CFSE 15	CFSE 16	CFSE 17	CFSE 18
Psicologo / Psicoterapeuta	0,02	0,14	0,72	0,33	0,30	0,61	0,15	0,94	2,00	0,57	0,57	0,07	0,84	0,15	0,01	0,74
Assistente sociale	0,00	0,01	0,04	0,07	0,01	0,09	0,05	0,10	0,34	0,02	0,32	0,00	0,03	0,01	0,00	0,03
Educatore	0,00	0,00	0,00	0,00	0,00	0,20	0,00	0,10	0,00	0,00	0,21	0,00	0,00	0,00	0,00	0,00
Mediatore Familiare	0,00	0,04	0,02	0,01	0,00	0,11	0,00	0,13	0,00	0,00	0,32	0,00	0,18	0,00	0,00	0,03
Consulente legale	0,00	0,01	0,01	0,01	0,00	0,14	0,05	0,13	0,04	0,02	0,21	0,01	0,02	0,01	0,00	0,03
Mediatore Linguistico - Culturale	0,00	0,01	0,00	0,00	0,00	0,00	0,00	0,00	0,00	0,00	0,00	0,00	0,00	0,00	0,00	0,00
Consulente Familiare	0,61	0,04	0,04	0,01	0,00	0,00	0,00	0,00	0,00	0,04	0,00	0,19	0,00	0,00	0,00	0,00
Ostetrica/Infermiere	0,00	0,00	0,01	0,33	0,00	0,00	0,09	0,00	0,00	0,00	0,00	0,00	0,04	0,00	0,00	0,00
Assistente sanitario	0,00	0,00	0,00	0,00	0,00	0,00	0,00	0,00	0,00	0,00	0,00	0,00	0,00	0,00	0,00	0,00
Ginecologo	0,02	0,00	0,00	1,39	0,00	0,09	0,35	0,10	0,01	0,00	0,09	0,00	0,04	0,00	0,00	0,03
Altro	1,06	0,01	1,06	1,52	0,41	0,38	1,52	0,81	1,93	0,00	1,17	0,01	0,49	0,23	0,01	0,19
Totale	1,72	0,25	1,90	3,67	0,72	1,64	2,21	2,29	4,32	0,64	2,88	0,27	1,62	0,40	0,01	1,04

Operatori equivalenti	CFSE 19	CFSE 20	CFSE 21	CFSE 22	CFSE 23	CFSE 24	CFSE 25	CFSE 26	CFSE 27	CFSE 28	CFSE 29	CFSE 30	CFSE 31	CFSE 32	CFSE 34	CFSE 35	CFSE 37
Psicologo / Psicoterapeuta	0,71	0,50	0,02	0,35	0,02	0,21	0,41	0,09	0,47	0,04	0,40	0,21	0,06	0,03	0,11	0,16	0,00
Assistente sociale	0,00	0,01	0,00	0,02	0,01	0,03	0,00	0,01	0,11	0,33	0,56	0,00	0,04	0,00	0,11	0,11	0,00
Educatore	0,14	0,01	0,00	0,00	0,01	0,00	0,00	0,00	0,00	0,01	0,00	0,47	1,16	0,00	0,00	0,00	0,00
Mediatore Familiare	0,42	0,00	0,00	0,02	0,03	0,03	0,04	0,00	0,11	0,01	0,00	0,00	0,00	0,00	0,11	0,11	0,00
Consulente legale	0,03	0,01	0,00	0,03	0,00	0,12	0,00	0,00	0,11	0,00	0,01	0,03	0,03	0,00	0,11	0,11	0,00
Mediatore Linguistico - Culturale	0,00	0,00	0,00	0,00	0,01	0,00	0,00	0,00	0,00	0,00	0,00	0,00	0,02	0,00	0,00	0,00	0,00
Consulente Familiare	0,00	0,00	0,00	0,00	0,32	0,37	0,07	0,00	0,00	0,00	0,02	0,00	0,00	0,00	0,00	0,00	0,00
Ostetrica/Infermiere	0,03	0,00	0,00	0,02	0,00	0,02	0,00	0,00	0,00	0,01	0,00	0,00	0,00	0,00	0,00	0,00	0,00
Assistente sanitario	0,00	0,00	0,00	0,00	0,00	0,00	0,00	0,00	0,00	0,00	0,00	0,00	0,00	0,00	0,00	0,00	0,00
Ginecologo	0,00	0,00	0,00	0,01	0,00	0,00	0,00	0,00	0,00	0,00	0,00	0,00	0,00	0,00	0,00	0,00	0,00
Altro	0,21	0,23	0,01	0,57	0,00	0,15	0,66	0,03	0,37	0,05	0,42	0,13	0,01	0,00	0,21	0,22	0,00
Totale	1,53	0,75	0,03	1,02	0,39	0,93	1,18	0,13	1,16	0,45	1,40	0,84	1,32	0,03	0,64	0,69	0,00

Operatori equivalenti																																
Psicologo / Psicoterapeuta	0,02	0,10	0,36	0,32	0,30	0,64	0,15	0,91	2,00	0,25	0,44	0,77	0,11	0,45	0,15	0,00	0,74	0,70	0,40	0,02	0,35	0,00	0,21	0,26	0,06	0,47	0,05	0,33	0,53	0,72	0,00	0,00
Assistente sociale	0,00	0,01	0,03	0,07	0,01	0,17	0,05	0,10	0,34	0,14	0,02	0,18	0,00	0,03	0,10	0,00	0,03	0,21	0,00	0,02	0,00	0,00	0,00	0,00	0,00	0,11	0,23	0,55	0,00	0,07	0,00	0,00
Educatore	0,03	0,00	0,00	0,00	0,00	0,21	0,00	0,10	0,00	0,00	0,00	0,18	0,04	0,00	0,00	0,00	0,00	0,01	0,11	0,00	0,00	0,00	0,00	0,00	0,00	0,00	0,00	0,47	1,09	0,00	0,00	
Mediatore Familiare	0,00	0,06	0,00	0,00	0,01	0,11	0,00	0,13	0,00	0,03	0,01	0,27	0,03	0,14	0,00	0,00	0,33	0,11	0,00	0,02	0,00	0,00	0,00	0,00	0,00	0,00	0,00	0,00	0,05	0,00	0,00	0,00
Consulente legale	0,01	0,01	0,01	0,05	0,01	0,16	0,05	0,13	0,04	0,01	0,02	0,09	0,04	0,02	0,10	0,00	0,03	0,11	0,00	0,00	0,00	0,00	0,00	0,00	0,11	0,01	0,00	0,00	0,03	0,20	0,00	0,00
Mediatore Linguistico - Culturale	0,00	0,00	0,00	0,00	0,00	0,00	0,00	0,00	0,00	0,00	0,00	0,00	0,00	0,00	0,00	0,00	0,00	0,00	0,00	0,00	0,00	0,00	0,00	0,00	0,00	0,00	0,00	0,00	0,16	0,00	0,00	
Consulente Familiare	0,20	0,02	0,03	0,00	0,00	0,00	0,00	0,00	0,00	0,10	0,02	0,00	1,06	0,00	0,00	0,00	0,00	0,00	0,00	0,00	0,00	0,00	0,25	0,39	0,09	0,00	0,00	0,01	0,00	0,00	0,00	0,00
Ostetrica/Infermiere	0,00	0,00	0,02	0,33	0,00	0,00	0,09	0,00	0,00	0,01	0,00	0,00	0,00	0,00	0,00	0,00	0,00	0,01	0,00	0,02	0,00	0,02	0,00	0,00	0,00	0,00	0,00	0,00	0,00	0,00	0,00	0,00
Assistente sanitario	0,00	0,00	0,00	0,00	0,00	0,00	0,00	0,00	0,00	0,00	0,00	0,00	0,00	0,00	0,00	0,00	0,00	0,00	0,00	0,00	0,00	0,00	0,00	0,00	0,00	0,00	0,00	0,00	0,00	0,00	0,00	0,00
Ginecologo	0,01	0,00	0,00	1,40	0,00	0,13	0,30	0,13	0,01	0,01	0,00	0,07	0,00	0,05	0,10	0,00	0,03	0,00	0,00	0,00	0,00	0,00	0,00	0,00	0,00	0,00	0,00	0,00	0,00	0,00	0,00	0,00
Altro	0,87	0,01	0,95	1,52	0,40	0,45	1,52	0,61	1,93	0,32	0,00	1,00	0,71	0,41	0,25	0,01	0,19	0,42	0,25	0,01	0,57	0,00	0,09	0,50	0,02	0,42	0,00	0,19	0,13	0,00	0,00	0,00
Totale	1,15	0,22	1,42	3,69	0,72	1,87	2,16	2,10	4,32	0,87	0,50	2,57	1,99	1,10	0,43	0,01	1,04	1,38	0,68	0,03	1,02	0,86	0,87	0,09	1,11	0,35	1,09	1,21	2,05	0,00	0,01	

Riepilogo complessivo totale dei CFSE

Utenti	TOTALE
<i>Singoli femmine</i>	4587
<i>Singoli maschi</i>	911
Singoli Totale	5498
Coppie	505
Famiglie	242
<i>N. componenti famiglia</i>	409
Totale utenti	6245
Nuovi Utenti	TOTALE
<i>Singoli femmine</i>	3176
<i>Singoli maschi</i>	705
Singoli Totale	3881
Coppie	379
Famiglie	157
Totale	4.417
Prestazioni	TOTALE
Area Adolescenza	3081
Area difficoltà dell'individuo	9550
Area difficoltà di Coppia	2097
Area difficoltà della Famiglia	1772
Area Violenze / Molestie sessuali / Sfruttamento sessuale	110
Area mediazione familiare	257
Area affido familiare	4
Altre aree di intervento	620
Totale	17491

Incontri di Prevenzione e Promozione	
Educazione socio-affettiva e sessuale: numero incontri	186
<i>totale partecipanti</i>	1448
Percorso nascita (pre-durante-post parto): numero incontri	110
<i>totale partecipanti</i>	123
Contracezione / regolazione della fertilità: numero incontri	9
<i>totale partecipanti</i>	113
Tematiche sociali: numero incontri	92
<i>totale partecipanti</i>	990
Tematiche relative alla coppia: numero incontri	35
<i>totale partecipanti</i>	469
Tematiche relative alla genitorialità: numero incontri	101
<i>totale partecipanti</i>	1019
Tematiche relative all'affido: numero incontri	0
<i>totale partecipanti</i>	0
Tematiche adolescenziali: numero incontri	97
<i>totale partecipanti</i>	1445
Altre attività: numero incontri	175
<i>totale partecipanti</i>	1372
Totale incontri	805
Totale partecipanti	6979

Operatori	
Psicologo / Psicoterapeuta	151
Assistente sociale	30
Educatore	14
Mediatore Familiare	29
Consulente legale	46
Mediatore Linguistico - Culturale	5
Consulente Familiare	64
Ostetrica/Infermiere	15
Assistente sanitario	0
Ginecologo	31
Altro	159
Totale	544
Operatori Equivalenti	
Psicologo / Psicoterapeuta	11,92
Assistente sociale	2,41
Educatore	2,32
Mediatore Familiare	1,71
Consulente legale	1,24
Mediatore Linguistico - Culturale	0,03
Consulente Familiare	1,71
Ostetrica/Infermiere	0,53
Assistente sanitario	0,00
Ginecologo	2,13
Altro	14,08
Totale	38,09