

“Indagine conoscitiva presenza disabili, DSA e BES nelle scuole del Veneto”

Report, gennaio 2015

Con nota prot. 14346 del 10 novembre 2014 è stata avviata l'indagine volta a conoscere i dati quantitativi sulla presenza degli alunni con disabilità, DSA e Bes in relazione agli Enti certificatori.

Nel corso dell'indagine sono stati effettuati da parte delle scuole oltre 6000 accessi e i dati validati, eliminando quindi le compilazioni plurime o parziali e controllando i dati inseriti, sono riferiti a 1046 scuole su un totale di 1742 scuole presenti in Veneto (statali e paritarie), alla data del 7 gennaio 2015.

I dati, per la mancata compilazione da parte di 23 scuole statali e 673 paritarie (di cui 602 scuole dell'infanzia), e per alcune imprecisioni ed incertezze che non è stato possibile eliminare, assumono un valore orientativo e non esaustivo.

I dati delle certificazioni di disabilità e di diagnosi di DSA sono stati posti in relazione con la popolazione residente nei territori delle Aziende ULSS del Veneto, sulla base dei dati della Regione Veneto aggiornati al 2014.

Si è scelto di considerare per i DSA la popolazione 8-19 anni in quanto il rilascio delle diagnosi avviene di norma non prima del termine della classe seconda primaria; per le certificazioni di disabilità invece la popolazione considerata è compresa tra i 3 e i 19 anni, in quanto la frequenza alla scuola dell'infanzia rappresenta il primo momento in cui viene rilasciata la certificazione ad uso scolastico.

Per i disabili ed i BES sono riportati in tabella anche i dati sulla popolazione scolastica desunti da ARIS con raggruppamenti provinciali.

Per quanto riguarda i BES si tratta della prima raccolta di dati a livello regionale e si notano da subito le grandi differenze tra i vari ambiti provinciali a dimostrazione di differenti punti di vista presenti nelle scuole.

Le tabelle che di seguito si riportano offrono quindi lo spunto per alcune riflessioni sui dati in generale e su alcune differenziazioni locali che meritano di essere approfondite con ulteriori ricerche ed analisi.

Nel corso dell'indagine sono emersi alcuni problemi interpretativi sulle categorie considerate e pertanto di seguito si riportano alcune brevi precisazioni, con i riferimenti alle norme in vigore ed agli elementi essenziali che possono rappresentare un valido aiuto alle scuole.

Disturbi Specifici di Apprendimento

-Diagnosi-

Riferimenti normativi:

- Legge 8 ottobre 2010 n.170
- Legge Regione Veneto 4 marzo 2010 n.16
- DGR Veneto 2723 del 24 dicembre 2012 (per il rilascio diagnosi DSA)
Il rilascio della diagnosi di DSA e del profilo funzionale è regolamentata dalla DGR Veneto 2723 del 24 dicembre 2012, che recepisce ed integra l'Accordo Stato-Regioni n.140 del 25 luglio 2012, Accordo che disciplina, in particolare, quanto previsto all'art.3- comma 1 - della legge 170/2010.
- DGR Veneto 2438 del 20 dicembre 2013 e Protocollo di intesa Regione Veneto- USR Veneto del 10 febbraio 2014 (Per l'attività di riconoscimento precoce dei casi sospetti di DSA e modalità di comunicazione tra Scuola e Servizi)



Elementi essenziali:

La diagnosi è rilasciata da Neuropsichiatri Infantili o da Psicologi dipendenti dei servizi pubblici del Servizio Sanitario Nazionale o da servizi privati iscritti in apposito elenco.

L'iter diagnostico deve concludersi entro 6 mesi.

Il percorso diagnostico viene attivato solo dopo la messa in atto da parte della scuola degli interventi didattico-educativi previsti all'art.3-comma 2- Legge 170/2010 ed oggetto di specifica relazione rilasciata dalla scuola alla famiglia.

La diagnosi viene redatta utilizzando l'allegato A, presente nella DGRV 2723/2012.

Nella fase transitoria (dicembre 2012- 30 giugno 2014) neuropsichiatri infantili e psicologi dipendenti dei servizi pubblici del Servizio Sanitario Nazionale potevano convalidare le diagnosi rilasciate da professionisti privati. Decorso tale termine la convalida non è più possibile.

La diagnosi conserva validità per l'intero ciclo scolastico, anche in presenza di diversa indicazione. La diagnosi viene rinnovata al passaggio ad altro ciclo scolastico o comunque quando se ne ravvisi la necessità.

Per gli alunni che frequentano l'ultimo anno della scuola secondaria di 1° e di 2° grado, in previsione dello svolgimento degli Esami finali, il termine ultimo per la consegna alla scuola della diagnosi, nel caso di nuovo rilascio, è fissato al 15 febbraio.

La diagnosi per gli alunni maggiorenni viene comunque effettuata dal Servizio Distrettuale per l'Età Evolutiva

-Piano Didattico Personalizzato-

Riferimenti normativi:

- Linee guida DSA, trasmesse con DM 12 luglio 2011-MIUR
- DPR 22 giugno 2009, n. 122 – art. 10 (Regolamento valutazione)
Il DM 5669 del 12 luglio 2011 che trasmette le Linee Guida per il diritto allo studio degli alunni con DSA, offre il quadro di riferimento normativo per le azioni che la scuola è chiamata a svolgere.

Elementi essenziali:

La scuola entro il primo trimestre e comunque entro 3 mesi dal momento del ricevimento della diagnosi di DSA predispone ed approva il PDP, che deve contenere almeno i seguenti elementi (Linee Guida punto 3.1):

- a) attività didattiche individualizzate
- b) attività didattiche personalizzate
- c) strumenti compensativi utilizzati
- d) misure dispensative adottate
- e) forme di verifica e valutazione personalizzate

I percorsi didattici individualizzati e personalizzati articolano gli obiettivi, che comunque vanno compresi all'interno delle indicazioni curriculari nazionali per il primo ed il secondo ciclo (art.4 – comma 2-DM 5669/2011); le misure dispensative non comportano la riduzione del livello degli obiettivi previsti nei percorsi personalizzati ed individualizzati (art. 4- comma 5).

Sono previsti anche tempi aggiuntivi nello svolgimento delle prove, fino al massimo del 30% (Linee Guida punto 3).

La valutazione (art.10- DPR 122/2009) deve tener conto delle specifiche situazioni soggettive, con l'adozione di strumenti compensativi e misure dispensative ritenuti più idonei.

Per la dispensa dalle prove scritte di lingua straniera e per l'eventuale esonero si vedano in particolare i commi 5 e 6 dell'art. 6 del DM 5669/2011.

Alunni con Bisogni Educativi Speciali

Riferimenti normativi:

- Direttiva 27 dicembre 2012
- CM 6 marzo 2013, n.8
- Nota MIUR prot.1551 del 27 giugno 2013
- Nota MIUR prot. 2563 del 22 novembre 2013

Elementi essenziali:

Estensione in via generale dei benefici previsti dalla L.170/2010 anche ai BES (Direttiva punto 1.2).

Individuazione della condizione di BES esclusivamente da parte del Consiglio di Classe o del team docenti. In caso di presentazione di diagnosi (*giudizio clinico attestante la presenza di una patologia o di un disturbo rilasciato da specialista iscritto ad albo sanitario*) obbligo di verbalizzazione delle motivazioni della decisione del Consiglio di Classe nel caso di mancato riconoscimento (nota MIUR 2563/2013).

Adozione di Percorsi individualizzati e personalizzati (Piano Didattico Personalizzato) per i BES (Direttiva punto 1.5).

Validità del PDP limitata ad un solo anno scolastico (nota MIUR 2563/2013)

Alunni con disabilità

-Certificazione-

Riferimenti normativi:

- L.104/92- artt.12 e 13
- DPR 24.02.1994-artt. 2,3 e 4
- L.289/2002- art.35, comma7
- DPCM 185/2006
- DGR Veneto 17/07/2007 n. 2248
- DGR Veneto 28 /12/2007 n.4588
- L.122/2010-art.10, comma 5
- Nota prot. 15840/2008 Regione Veneto

Elementi essenziali:

L'individuazione dell'alunno come soggetto in situazione di handicap (disabilità) è disciplinata nell'ambito della Regione Veneto dalla DGR 2248/2007, che dà applicazione al DPCM 185//2006 (attuazione di quanto previsto dalla L.289/2002 all'art.35, comma 7, che integra e modifica le disposizioni previste dalla L.104/92 e dal DPR 24/2/1994).

Il soggetto titolato all'accertamento ed al rilascio del verbale di accertamento è l'Unità di Valutazione Multidimensionale Distrettuale (UVMD), che opera sulla base della residenza del soggetto e secondo le Linee di indirizzo riportate nella DGR Veneto del 28/12/2007 n.4588. Per alunni residenti in altra Regione e frequentanti scuole del Veneto si applicano le disposizioni vigenti nella Regione di residenza.

Con nota 15840/2008 la Regione Veneto ha consentito il solo rinnovo delle certificazioni già rilasciate prima di tale data dai Servizi Accreditati senza il verbale di accertamento UVMD. Quindi a partire dal 10 gennaio 2008 i nuovi accertamenti ed il rilascio del Verbale sono svolti esclusivamente dalle UVMD.



Tabella 1. Risposte rilevazione DSA. Alla data del 7 gennaio 2015

rilevazione DSA						
statali				paritarie escluse scuole infanzia		
provincia	Totale scuole	risposte	Mancate risposte	Totale scuole	risposte	mancate risposte
Belluno	38	38	0	6	5	1
Padova	110	103	7	29	7	22
Rovigo	33	30	3	2	2	0
Treviso	104	100	4	26	26	0
Venezia	98	95	3	20	0	20
Verona	107	106	1	30	20	10
Vicenza	117	112	5	22	0	22
Totale	607	584	23	135	60	75

Note per la lettura dei dati:

Nelle tabelle a seguire vengono riportati i dati dichiarati dalle scuole relativi alle diagnosi di DSA rilasciate e convalidate dalle ULSS in relazione alla popolazione residente compresa tra gli 8 e i 19 anni. Non sono considerati gli alunni con DSA frequentanti CFP o altre strutture.

Sono riportate anche le diagnosi rilasciate dai Soggetti privati abilitati.

Nelle tabelle provinciali i dati dei Soggetti privati abilitati sono aggiunti sulla base dell'ambito territoriale di appartenenza.

Non sono comprese le diagnosi rilasciate da servizi abilitati di altre regioni.



MIUR
UFFICIO SCOLASTICO REGIONALE
PER IL VENETO
Direzione Generale

Ulss	primaria		media		superiore		totale		TOTALE
	rilasciate	convalidate	rilasciate	convalidate	rilasciate	convalidate	rilasciate	convalidate	
AZIENDA ULSS N. 1 BELLUNO	38	28	90	37	91	32	219	97	316
AZIENDA ULSS N. 2 FELTRE	76	12	137	28	112	13	325	53	379
AZIENDA ULSS N. 3 BASSANO DEL GRAPPA	97	32	216	127	188	98	501	257	758
AZIENDA ULSS N. 4 ALTO VICENTINO	188	44	328	67	297	99	813	210	1.023
AZIENDA ULSS N. 5 OVEST VICENTINO	156	43	302	42	173	16	631	101	737
AZIENDA ULSS N. 6 VICENZA	191	88	380	134	273	45	844	267	1.111
AZIENDA ULSS N. 7 PIEVE DI SOLIGO	51	16	98	23	46	4	195	43	238
AZIENDA ULSS N. 8 ASOLO	134	16	246	40	166	31	546	87	633
AZIENDA ULSS N. 9 TREVISO	108	26	228	41	172	18	508	85	593
AZIENDA ULSS N. 10 VENETO ORIENTALE	170	49	441	89	397	101	1.008	239	1.247
AZIENDA ULSS N. 12 VENEZIANA	77	33	168	81	173	68	418	182	600
AZIENDA ULSS N. 13 MIRANO	115	57	165	29	130	23	410	109	519
AZIENDA ULSS N. 14 CHIOGGIA	14	3	75	1	21	7	110	11	121
AZIENDA ULSS N. 15 ALTA PADOVANA	110	32	183	51	113	33	406	116	522
AZIENDA ULSS N. 16 PADOVA	150	28	219	66	127	113	496	207	703
AZIENDA ULSS N. 17 MONSELICE	56	23	97	22	58	19	211	64	275
AZIENDA ULSS N. 18 ROVIGO	83	53	79	44	48	17	210	114	324
AZIENDA ULSS N. 19 ADRIA	10	0	45	1	11	13	66	14	80
AZIENDA ULSS N. 20 VERONA	301	74	521	95	321	157	1.153	326	1.479
AZIENDA ULSS N. 21 LEGNAGO	28	6	65	25	23	7	116	38	154
AZIENDA ULSS N. 22 BUSSOLENGO	163	77	234	105	120	82	517	264	781
ASL fuori regione	18	3	42	9	89	15	149	27	177
totale	2.334	743	4.359	1.157	3.165	1.011	9.858	2.911	12.770



MIUR
UFFICIO SCOLASTICO REGIONALE
PER IL VENETO
Direzione Generale

Diagnosi rilasciate da Soggetti privati abilitati al rilascio

Centro	Diagnosi primaria	Diagnosi media	Diagnosi superiore	totale
[La Nostra Famiglia di Conegliano]	51	118	107	276
[La Nostra Famiglia di Oderzo]	7	29	14	50
[La Nostra Famiglia di Padova]	37	36	21	94
[La Nostra Famiglia di Pieve di Soligo]	9	29	5	43
[La Nostra Famiglia di San Donà di Piave]	32	27	29	88
[La Nostra Famiglia di Treviso]	24	38	29	91
[La Nostra Famiglia di Vicenza]	11	25	9	45
[Centro Phoenix - Romano d'Ezzelino]	14	29	69	112
[Centro Phoenix - Thiene]	2	1	7	10
[Centro Phoenix - Bassano del Grappa]	8	12	24	44
[LOGOS - Casella d'Asolo]	11	12	8	31
[AREP - Villorba]	21	15	18	54
[Villa Maria - Vigardolo di Monticello]	5	6	3	14
[Don Calabria - Verona]	44	79	30	153
[Centro Medico Poliambulatorio 0-18 - Montebelluna]	7	15	3	25
[Centro Medico Casa di Cura Trieste - Padova]	95	164	83	342
[Fondazione Più di un sogno - Zevio]	1	5	1	7
totale	379	640	460	1.479



MIUR
UFFICIO SCOLASTICO REGIONALE
PER IL VENETO
Direzione Generale

AZIENDA ULSS	popolazione residente 8-19 anni	TOTALE Diagnosi e convalide	Rapporto dsa/popolazione residente 8-19 anni
AZIENDA ULSS N. 1 BELLUNO	11.751	316	2,69%
AZIENDA ULSS N. 2 FELTRE	8.089	379	4,69%
AZIENDA ULSS N. 3 BASSANO DEL GRAPPA	20.428	758	3,71%
AZIENDA ULSS N. 4 ALTO VICENTINO	20.911	1.023	4,89%
AZIENDA ULSS N. 5 OVEST VICENTINO	20.629	737	3,57%
AZIENDA ULSS N. 6 VICENZA	34.766	1.111	3,20%
AZIENDA ULSS N. 7 PIEVE DI SOLIGO	22.942	238	1,04%
AZIENDA ULSS N. 8 ASOLO	28.973	633	2,18%
AZIENDA ULSS N. 9 TREVISO	44.970	593	1,32%
AZIENDA ULSS N. 10 VENETO ORIENTALE	21.397	1.247	5,83%
AZIENDA ULSS N. 12 VENEZIANA	27.299	600	2,20%
AZIENDA ULSS N. 13 MIRANO	27320	519	1,90%
AZIENDA ULSS N. 14 CHIOGGIA	6.137	121	1,97%
AZIENDA ULSS N. 15 ALTA PADOVANA	28.994	522	1,80%
AZIENDA ULSS N. 16 PADOVA	47.664	703	1,47%
AZIENDA ULSS N. 17 MONSELICE	17.765	275	1,55%
AZIENDA ULSS N. 18 ROVIGO	14.593	324	2,22%
AZIENDA ULSS N. 19 ADRIA	5.962	80	1,34%
AZIENDA ULSS N. 20 VERONA	47.999	1.479	3,08%
AZIENDA ULSS N. 21 LEGNAGO	15.480	154	0,99%
AZIENDA ULSS N. 22 BUSSOLENGO	32.503	781	2,40%
Asl fuori regione e Soggetti abilitati		1.656	
TOTALE	506.574	14.249	2,81%



MIUR
UFFICIO SCOLASTICO REGIONALE
PER IL VENETO
Direzione Generale

provincia	Popolazione residente 8-19 anni	Totale diagnosi e convalide- solo ULSS	Totale diagnosi Soggetti privati abilitati	Totale diagnosi DSA	Rapporto dsa/popolazione residente 8-19 anni
Belluno	19.840	695	0	695	3.50%
Padova	94.423	1.500	436	1.936	2.05%
Rovigo	20.555	404	0	404	1.96%
Treviso	96.885	1.464	570	2.034	2.09%
Venezia	82.153	2.487	88	2.575	3.13%
Verona	95.982	2.414	160	2.574	2.68%
Vicenza	96.734	3.629	225	3.854	3.98%
		ASL fuori regione 177			
Totale	506.574	12.770	1.479	14.249	2.81%



Incidenza rilascio diagnosi DSA e convalde in relazione alla popolazione residente (8-19 anni)

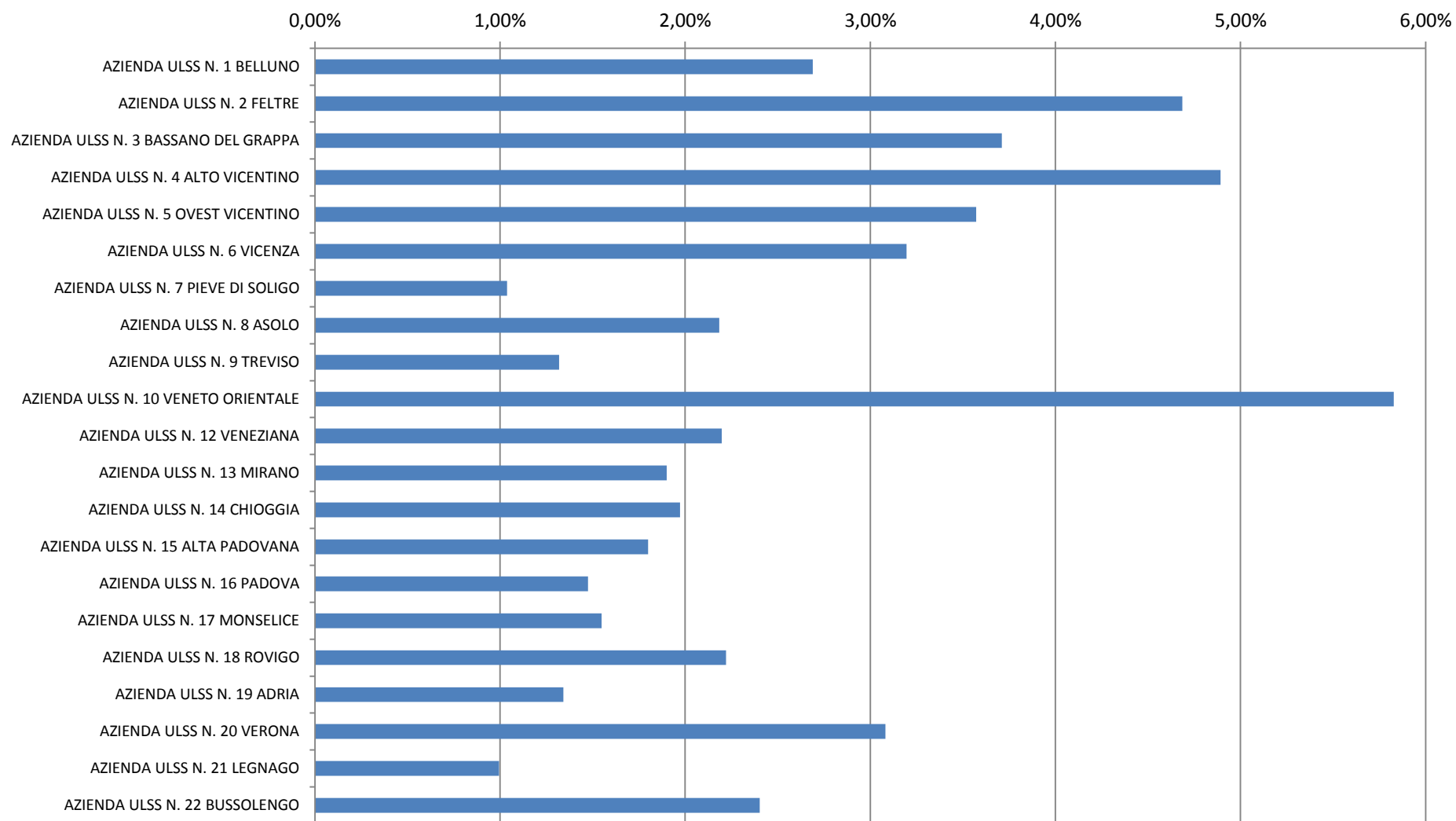




Tabella 2. Risposte rilevazione disabilità. Alla data del 7 gennaio 2015

rilevazione disabilità						
statali				paritarie		
provincia	scuole	risposte	no risposte	scuole	risposte	no risposte
Belluno	38	38	0	42	23	19
Padova	110	103	7	231	9	222
Rovigo	33	30	3	67	35	32
Treviso	104	100	4	250	67	183
Venezia	98	95	3	148	31	117
Verona	107	106	1	210	157	53
Vicenza	117	112	5	187	140	47
Totale	607	584	23	1.135	462	673

Note per la lettura dei dati:

Nelle tabelle a seguire vengono riportati i dati relativi ai verbali UVMD rilasciati dalle ULSS in relazione alla popolazione residente nell'ambito territoriale ULSS in età compresa tra i 3 e i 19 anni . Non sono considerati gli alunni con disabilità frequentanti i CFP o altre strutture.

Nei dati provinciali non sono conteggiati i verbali rilasciati da ASL di altra regione e le certificazioni rilasciate ante 2008 dai Servizi Accreditati e quindi il dato è da considerarsi parziale.

Viene riportato anche il dato della popolazione scolastica.

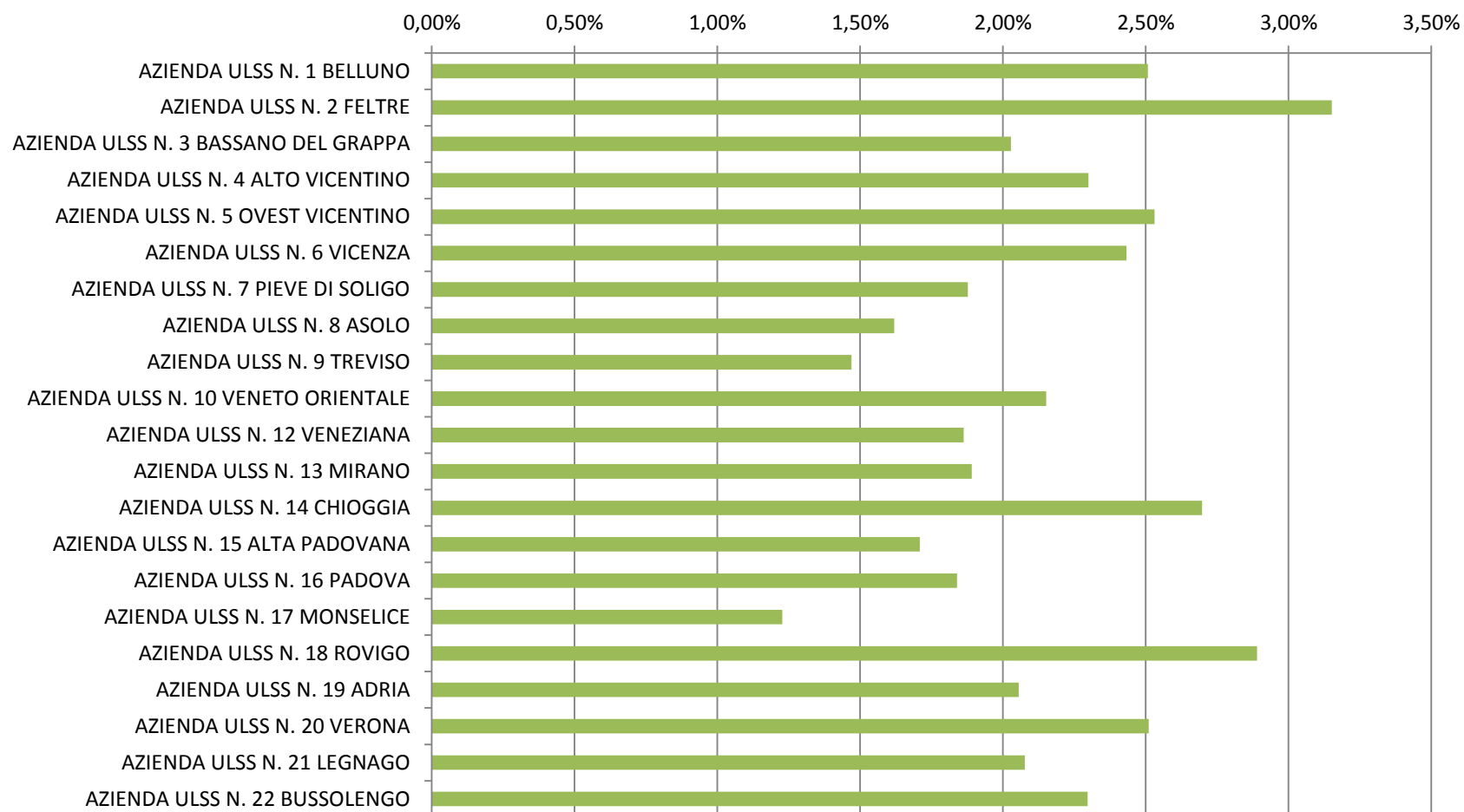


MIUR
UFFICIO SCOLASTICO REGIONALE
PER IL VENETO
Direzione Generale

Ulss	Infanzia	primaria	media	superiore	totale	Popolazione residente 3-19 anni	incidenza % su popolazione residente 3-19 anni
AZIENDA ULSS N. 1 BELLUNO	61	119	121	119	420	16.708	2,51%
AZIENDA ULSS N. 2 FELTRE	34	127	124	84	369	11.709	3,15%
AZIENDA ULSS N. 3 BASSANO DEL GRAPPA	61	241	214	78	594	29.297	2,03%
AZIENDA ULSS N. 4 ALTO VICENTINO	62	281	220	133	696	30.264	2,30%
AZIENDA ULSS N. 5 OVEST VICENTINO	74	292	240	155	761	30.062	2,53%
AZIENDA ULSS N. 6 VICENZA	175	446	457	149	1.227	50.442	2,43%
AZIENDA ULSS N. 7 PIEVE DI SOLIGO	29	347	183	85	644	33.247	1,93%
AZIENDA ULSS N. 8 ASOLO	97	277	200	114	688	42.431	1,62%
AZIENDA ULSS N. 9 TREVISO	97	457	313	103	970	66.015	1,47%
AZIENDA ULSS N. 10 VENETO ORIENTALE	76	270	254	71	671	31.143	2,15%
AZIENDA ULSS N. 12 VENEZIANA	53	283	255	142	733	39.357	1,86%
AZIENDA ULSS N. 13 MIRANO	139	367	178	79	763	40.358	1,89%
AZIENDA ULSS N. 14 CHIOGGIA	22	107	79	26	234	8.676	2,70%
AZIENDA ULSS N. 15 ALTA PADOVANA	48	357	240	84	729	42.651	1,71%
AZIENDA ULSS N. 16 PADOVA	172	551	332	236	1.291	70.179	1,84%
AZIENDA ULSS N. 17 MONSELICE	51	111	110	45	317	25.819	1,23%
AZIENDA ULSS N. 18 ROVIGO	75	258	179	111	623	21.559	2,89%
AZIENDA ULSS N. 19 ADRIA	11	75	54	37	177	8.613	2,06%
AZIENDA ULSS N. 20 VERONA	228	724	548	264	1.764	70.251	2,51%
AZIENDA ULSS N. 21 LEGNAGO	89	190	124	80	483	23.260	2,08%
AZIENDA ULSS N. 22 BUSSOLENGO	70	469	427	128	1.094	47.631	2,30%
ASL fuori regione	17	26	27	24	94		
Servizio accreditato ante 2008	0	310	176	218	704		
totale	1.741	6.685	5.055	2.565	16.046	739.674	2,17%



Incidenza rilascio certificazioni disabilità in relazione alla popolazione residente (3-19 anni)





MIUR
UFFICIO SCOLASTICO REGIONALE
PER IL VENETO
Direzione Generale

	N° Verbali UVMD	Popolazione residente	Popolazione scolastica	Incidenza % su popolazione residente	Incidenza % su popolazione scolastica
BL	789	28.418	28.230	2,77%	2,79%
VI	3.278	140.065	138.841	2,34%	2,36%
TV	2.302	141.694	139.217	1,62%	1,65%
VE	2.401	119.533	117.016	2,01%	2,05%
PD	2.337	138.650	134.159	1,69%	1,74%
RO	800	30.172	30.349	2,65%	2,64%
VR	3.341	141.143	137.406	2,37%	2,43%
altro	798				
tot	16.046	739.674	725.218	2,17%	2,21%



MIUR
UFFICIO SCOLASTICO REGIONALE
PER IL VENETO
Direzione Generale

Incidenza rilascio certificazioni disabilità in relazione alla popolazione residente (3-19 anni) e alla popolazione scolastica su base provinciale

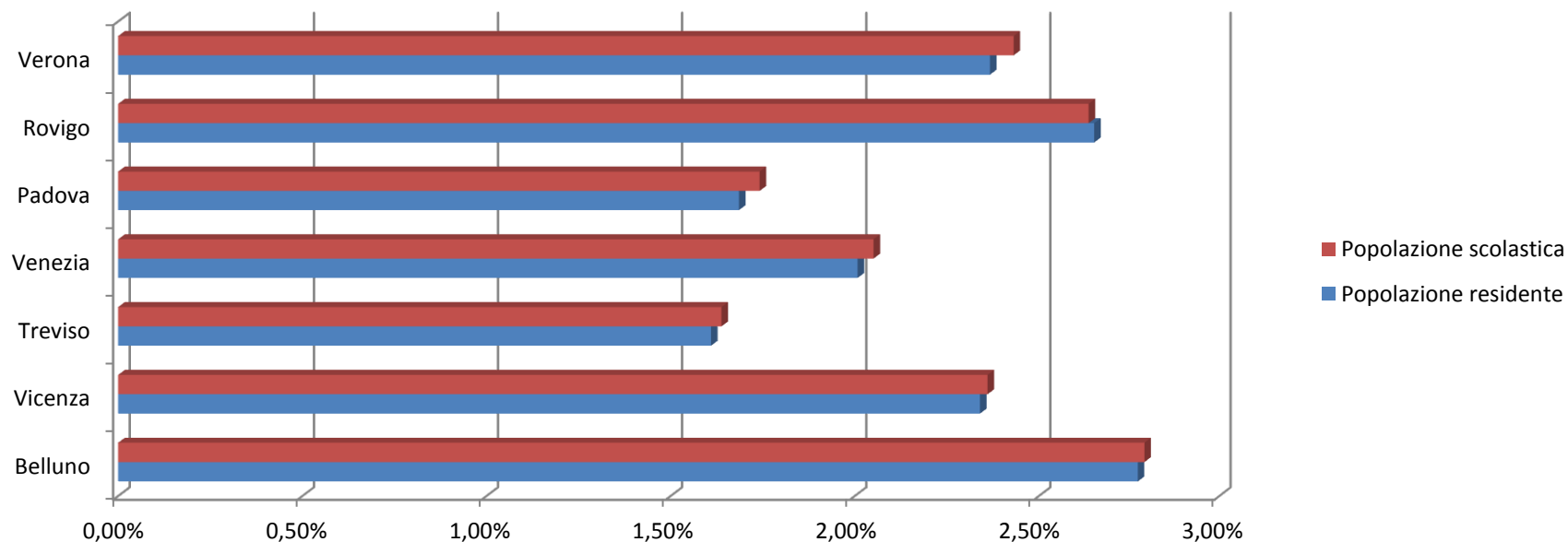




Tabella 3. Risposte rilevazione BES. Alla data del 7 gennaio 2015

provincia	Statali		
	scuole	risposte	no risposte
Belluno	38	38	0
Padova	110	103	7
Rovigo	33	30	3
Treviso	104	100	4
Venezia	98	95	3
Verona	107	106	1
Vicenza	117	112	5
Totale	607	584	23

scuole	paritarie		
	risposte	no risposte	
	42	23	19
	231	9	222
	67	35	32
	250	67	183
	148	31	117
	210	157	53
	187	140	47
	1.135	462	673

BES	totale	con certificazione	senza certificazione
Infanzia	2.052	1.428	624
Primaria	6.654	4.575	2.079
Media	5.812	3.417	2.395
Superiore	1.403	464	939
totale	15.921	9.884	6.037



MIUR
UFFICIO SCOLASTICO REGIONALE
PER IL VENETO
Direzione Generale

statali	paritarie	totale	incidenza % Bes su popolazione scolastica	BES
47.778	89.441	137.219	1.49%	Infanzia
221.419	12.566	233.985	2.84%	Primaria
134.769	6.467	141.236	4.11%	Media
203.521	9.257	212.778	0.65%	Superiore
607.487	117.731	725.218	2.19%	Totale

provincia	infanzia	primaria	media	superiore	Totale	Popolazione scolastica	incidenza
Belluno	6	28	43	101	178	28.230	0.63%
Padova	441	821	704	289	2.255	134.159	1.68%
Rovigo	154	706	534	90	1.484	30.349	4.88%
Treviso	336	1.530	1.458	209	3.533	139.217	2.53%
Venezia	435	1.155	1.240	222	3.052	117.016	2.60%
Verona	436	1.354	1.069	211	3.070	137.406	2.23%
Vicenza	244	1.060	764	281	2.349	138.841	1.69%
Totale	2.052	6.654	5.812	1.403	15.921	725.218	2.19%