

*STRUTTURE DI ACCOGLIENZA
PER LE DONNE VIITIME DI VIOLENZA
(L.R. n.5/2013)*

Report ad aprile 2016

Sommario

Premessa	3
Dati per struttura	4
Centri antiviolenza	4
Case rifugio	5
Case di secondo livello	6
Altre considerazioni sui dati raccolti	6
Allegati	7

Premessa

La legge regionale 23 aprile 2013, n. 5 "Interventi regionali per prevenire e contrastare la violenza contro le donne" promuove interventi a favore delle donne vittime di violenza in collaborazione con Enti pubblici e privati che abbiano tra i loro scopi prioritari la lotta e la prevenzione alla violenza contro le donne e i minori. All'articolo 7 la legge prevede che le strutture di accoglienza per le donne vittime di violenza – distinte in "Centri antiviolenza", "Case rifugio" e "Case di secondo livello" - comunichino alla Giunta regionale la loro articolazione organizzativa.

Da luglio 2013 è stato avviato il censimento delle strutture esistenti e con successivi provvedimenti della Giunta regionale sono state approvate e pubblicate sul sito web della Regione gli elenchi delle strutture esistenti ed operative sul territorio veneto. Infatti, il provvedimento della Giunta (DGR n. 1254 del 16.07.2013) ha approvato la procedura per la rilevazione, le schede di rilevazione e la tempistica per gli aggiornamenti annuali.

Centri Antiviolenza

Con deliberazione n. 2546 del 20.12.2013 la Giunta regionale ha approvato l'articolazione organizzativa e disposto la pubblicazione di un primo elenco di 10 centri antiviolenza, successivamente aumentati a 15 Centri con le deliberazioni n. 932 del 10.06.2014 e n. 1355 del 28.07.2014. Infine nel 2016 (DGR n. 147 del 16.02.2016) la Giunta regionale ha approvato l'articolazione organizzativa di 5 nuovi Centri tra i 6 istituiti con i fondi Statali assegnati con il Bando dell'anno 2014; il sesto Centro è da poco operativo e verrà inserito negli elenchi pubblicati una volta conclusa la procedura prevista dalla legge per l'approvazione.

Case rifugio e Case di secondo livello

La Giunta regionale con deliberazione n. 2547 del 20.12.2013 ha approvato l'articolazione organizzativa di un primo elenco di 7 Case rifugio e 5 Case di secondo livello, successivamente integrato con ulteriori 2 Case rifugio e di 7 Case di secondo livello (DGR n. 933 del 10.06.2014).

RIEPILOGO

<i>tipologia</i>	<i>Strutture inserite negli elenchi</i>
Centri antiviolenza	20
Case rifugio	9
Case di secondo livello	12
<i>TOTALI</i>	41

L'elenco delle strutture approvate dalla Giunta regionale è pubblicato e costantemente aggiornato sul sito web istituzionale della Regione del Veneto (link: <http://www.regione.veneto.it/web/pari-opportunita/rilevazione-delle-strutture-regionali>) dove sono anche consultabili i provvedimenti sopraccitati della Giunta regionale.

Le disposizioni operative per la rilevazione dell'articolazione organizzativa delle strutture di sostegno alle donne vittime di violenza (indicate nella citata DGR n. 1254/2013) prevedono che ogni anno le strutture inserite negli elenchi approvati dalla Giunta regionale provvedano ad inviare dati aggiornati.

Per l'aggiornamento 2016 sono state predisposte nuove schede di rilevazione per ciascuna tipologia, con integrazioni relative a quanto prevede la normativa nazionale e con informazioni maggiormente significative in merito all'utenza, all'utilizzo delle strutture e ai costi di gestione.

Le modifiche introdotte sono state definite e concordate con i Responsabili delle strutture stesse nel corso di una riunione tecnica tenutasi a Venezia lo scorso 26 gennaio e riguardano in particolare:

1. per i Centri Antiviolenza la sezione relativa alle "Informazioni sull'utenza" che prevede la seguente distinzione per l'anno 2015:
 - a. il "Servizio di ascolto (telefonico o non) prima della presa in carico" che evidenzia il primo contatto che le donne hanno con tali strutture;

- b. il dato relativo alle "donne prese in carico nel corso del 2015": ossia le donne che sono seguite dai Centri e che intraprendono il percorso di uscita dalla violenza;
- c. il dato "di cui nuove prese in carico" che sono i nuovi casi seguiti nel 2015;
2. per le case rifugio e le case di secondo livello è stato richiesto di specificare la modalità di calcolo del dato "Costo giornaliero per ospite" al fine di uniformare i dati per le varie strutture;
3. per tutte le strutture sono stati richiesti i dati sull'età delle utenti - per fasce di età (18-30, 31-40, 41-50, 51-60, 61-70, 71-80, >80 - per meglio individuare la caratteristiche delle donne seguite e/o ospitate nelle strutture;
4. per quanto riguarda il dato "Costi della struttura" è stata elaborata una nuova tabella che articola i costi per tipologia (risorse umane; acquisto beni; spese di pronta cassa per le donne prese in carico; fornitura di servizi; spese di gestione; spese per divulgazione/sensibilizzazione dei servizi offerti) al fine di avere un quadro più dettagliato dei costi sostenuti dalle strutture.

Le schede di rilevazione delle strutture di accoglienza per il 2016 sono state differenziate per i Centri anti violenza e le Case rifugio (incluse le Case di secondo livello) e sono disponibili al seguente link <http://www.regione.veneto.it/web/pari-opportunita/rilevazione-delle-strutture-regionali>.

Con comunicazione del 29 gennaio 2016 sono state invitate tutte le strutture iscritte negli elenchi approvati dalla Giunta regionale a compilare le schede e ad inviarle alla Sezione Relazioni Internazionali entro il 29 febbraio 2016. Tutte le strutture hanno collaborato con particolare impegno e attenzione inviando nei termini previsti le informazioni aggiornate al 2015.

Dati per struttura

I dati forniti sono stati raccolti dagli Uffici regionali e, anche a seguito di successive integrazioni, sono stati inseriti in apposito archivio informatico. Al fine di conoscere meglio la situazione delle strutture di accoglienza per donne vittime di violenza e, allo stesso tempo, di fornire informazioni più dettagliate sull'esistente si è ritenuto anche per il 2015 di elaborare tali informazioni nelle tabelle in allegato alla presente relazione.

Pertanto le **tabelle 1 e 4** riportano l'elaborazione dei dati forniti dai centri anti violenza, le **tabelle 2 e 5** i dati delle Case rifugio e le **tabelle 3 e 6** i dati delle Case di secondo livello. Per queste ultime va evidenziato che è una tipologia prevista nella già citata legge regionale n. 5/2013 (all'articolo 5) ma che tale distinzione non è presente a livello nazionale e di altre regioni.

Centri anti violenza

Confrontando i dati sulla popolazione femminile residente in Veneto nel 2015 (totale 2.525.238) e i dati raccolti con la rilevazione relativa all'anno 2015, si possono fare alcune considerazioni in merito alla presenza e copertura territoriale delle strutture regionali.

Complessivamente sul territorio veneto esiste un Centro Anti violenza ogni 126.262 donne residenti: questo dato testimonia una copertura del servizio in linea con le previsioni nazionali del Decreto del Presidente del Consiglio dei Ministri 24 luglio 2014. Va evidenziato che questo risultato è stato raggiunto grazie al congiunto finanziamento regionale e statale che ha sostenuto le strutture esistenti e ha consentito di attivare 5 nuovi centri (a breve 6, come sopra indicato).

La lettura della tabella 4 segnala, tuttavia, che ci sono differenze tra ambiti provinciali: la provincia più servita risulta essere Venezia (un Centro Anti violenza ogni 89.000 donne) mentre la provincia con il rapporto più sfavorevole risulta essere Verona (un Centro ogni 236.000 donne).

Una prima indicazione sui dati aggregati segnala che nel corso del 2015 ci sono state numerose segnalazioni e/o richieste di informazioni (più di 4.500 contatti per il "Servizio di ascolto (telefonico o non) prima della presa in carico della donna"). Rapportando tale totale alla popolazione femminile residente in Veneto, si può stimare una segnalazione e/o richiesta ogni 551 donne residenti.

Nel 2015 i nuovi casi di donne vittime di violenza presi in carico dai Centri sono stati 1.907. Confrontando tale dato con il numero di 4.585 contatti al Servizio di ascolto si può stimare che circa un contatto su due (42%) si traduce in una effettiva presa in carico da parte delle strutture.

Il totale delle donne prese in carico dai Centri nel 2015 ammonta a 2.637 che, rapportato al dato della popolazione femminile residente in Veneto, indica che una donna ogni 1.000 residenti è presa in carico dalle strutture.

Nella **tabella 1** sono riepilogati i dati sull'ubicazione di ogni Centro anti violenza e sulla presenza di ulteriori sportelli dello stesso. Come anticipato in precedenza i dati sull'utenza sono distinti in: "servizio di ascolto (telefonico o non) prima della presa in carico" (totale 4.585); "donne prese in carico" (totale 2.637); "di cui nuove prese in carico" (totale 1.907). L'elaborazione dei dati effettuata con le nuove schede ha consentito di avere modalità di rilevazione omogenee per tutti i Centri.

Rispetto al "lavoro in rete" non essendoci variazioni di rilievo in questa annualità non è stato inserito il dato nella tabella 1 ma è comunque presente nell'archivio dati in possesso della Regione del Veneto ed è reperibile nel report ottobre 2015 (dati anno 2014), pubblicato nel sito della Regione.

Infine sono riportati i dati dei "Costi di gestione delle strutture". Grazie al nuovo prospetto dei costi della scheda è stato possibile avere, rispetto all'anno scorso, un quadro di maggiore interesse e significatività delle spese sostenute dalle strutture, rilevando anche i costi del personale. Inoltre, per quanto riguarda le entrate, è stato possibile rilevare, per ciascun Centro, l'ammontare dei finanziamenti pubblici e di quelli privati ricevuti nel corso del 2015.

La **tabella 4** presenta i dati riepilogativi per ambito provinciale evidenziando elementi di particolare interesse. Innanzitutto, rispetto al 2014, nel corso del 2015 sono diventati operativi 5 nuovi centri anti violenza istituiti con i finanziamenti statali assegnati a fine 2014.

In ogni provincia è presente almeno una struttura e, in particolare, la provincia di Venezia annovera 5 centri anti violenza, la provincia di Padova conta 4 strutture; Treviso ha attivato 3 nuovi centri per un totale di 4 strutture operative; in provincia di Vicenza sono presenti 3 centri. Molti sono i Comuni (47) e le ULSS (n. 13) in rete con questi centri.

La provincia di Venezia con i 5 centri raccoglie circa il 45% delle donne che si sono rivolte al servizio di ascolto (2.092 sul totale regionale di 4.585) e il 30% di donne prese in carico (795 su totale regionale di 2.637).

In provincia di Padova sono attive 4 strutture - 2 in più rispetto al 2014 - con 829 donne che si sono rivolte al "servizio di ascolto prima della presa in carico" e 684 donne effettivamente prese in carico.

Nella provincia di Treviso un elevato numero di donne hanno usufruito del "servizio di ascolto" (561) mentre ne sono state prese in carico 244; le 3 strutture in Provincia di Vicenza si posizionano subito dopo Padova per numero di donne prese in carico (403) e dopo Treviso per il numero di ascolti (505).

Per quanto riguarda le fasce di età delle donne prese in carico si rileva un'alta incidenza di quella compresa tra i 41 e i 50 anni (684).

Il dato sulle nazionalità presenti è conforme a quello della rilevazione precedente: una maggioranza di italiane rispetto alle donne straniere; queste ultime sono di varie nazionalità, con prevalenza dell'Europa dell'Est.

Case rifugio

Anche per questa tipologia di strutture nella **tabella 2** sono esplicitati i dati di ubicazione (limitati alla sola provincia per ragioni di sicurezza). A seguire vengono forniti i dati sui locali disponibili per l'accoglienza delle donne vittime di violenza e la capacità ricettiva massima, distinta per donne sole e per donne con eventuali figli minori.

La tabella 2 evidenzia anche i dati sull'utilizzo delle strutture nel 2015: le presenze registrate (vale a dire i giorni di presenza di ospiti nella struttura) sono 8.907 sommando le presenze in tutte le case rifugio (nel 2014 le presenze totali sono state 8.231) e le persone ospitate sono state complessivamente 9 donne sole (14 nel 2014), 31 donne con bambini (36 nel 2014) e 54 figli minori. Con questa rilevazione è stata introdotta anche la rilevazione sul numero di figli minori ospitato nelle strutture.

Seguono alcune indicazioni sulla tipologia di ospiti: le fasce di età delle donne ospitate (la fascia 18-30 è la più rappresentata con 16 donne) e la nazionalità prevalente, in questo caso, a differenza di quanto avviene per i Centri, si riscontra una incidenza del 79% di straniere.

Nella scheda era stato richiesto di indicare anche il costo giornaliero per ospite, distinto per donna o minore e di indicare le modalità di calcolo. In ordine a quest'ultimo aspetto si è riscontrato che la rilevazione del dato è stata effettuata in modo non omogeneo: in alcuni casi il costo giornaliero è stato calcolato rapportando il numero delle presenze giornaliere al solo costo del personale, trascurando tutti gli altri costi. In altri casi è stato calcolato in base al numero delle presenze giornaliere e al totale dei costi decurtato delle spese eccezionali effettuate nel 2015 (ad esempio acquisto di mobili ecc). Infine in altri casi è stata indicata la quota richiesta ai Comuni di residenza della persone ospitate, quale contributo per la gestione.

Le diverse modalità di calcolo utilizzate dalle strutture rendono problematico il confronto del dato tra tutte le strutture. Per tale ragione nell'ultima colonna della Tabella 2 è proposto il "costo giornaliero calcolato" ottenuto tramite il rapporto tra il costo complessivo della casa e il numero delle presenze registrate.

Per quanto riguarda i dati relativi ai costi di gestione della case rifugio, si conferma quanto già affermato per i Centri antiviolenza, ovvero che, in seguito alle modifiche apportate alle schede di rilevazione, i dati raccolti risultano maggiormente dettagliati.

Nella **tabella 5** viene presentata la situazione dei dati riepilogati per ambito provinciale per le case rifugio. Questa elaborazione evidenzia anzitutto che le Province di Belluno e Treviso non hanno presenza di case rifugio. Oltre il 32% delle presenze di donne accolte in casa rifugio viene registrato nelle 2 strutture in provincia di Venezia. In tutti gli ambiti provinciali la maggioranza di donne ospiti è di nazionalità straniera.

Case di secondo livello

Nella **tabella 3** è riportata la situazione desunta dalle schede di rilevazione per quanto riguarda le case di secondo livello. Come segnalato in precedenza le Case di secondo livello sono – ai sensi dell'articolo 5 della legge regionale – strutture "di ospitalità temporanea per le donne vittime di violenza e loro figlie e figli minori, che non si trovino in situazione di pericolo immediato a causa della violenza e che necessitino di un periodo limitato di tempo per compiere il percorso di uscita dalla violenza e raggiungere l'autonomia. L'accesso alle case di secondo livello per donne vittime di violenza avviene per il tramite delle case rifugio, in raccordo con la rete dei servizi sociali del territorio."

Considerato che i dati richiesti sono i medesimi raccolti per le case rifugio si applicano anche a questa tipologia le considerazioni suesposte. Va evidenziato il dato complessivo dell'utilizzo: 10.440 giorni di presenza di ospiti nelle strutture (nel 2014 sono state registrate n. 13.609 presenze), suddivise in 25 donne sole (contro le 36 del 2014) e 30 donne con figli minori (41 nel 2014). Nella tabella 3 quest'anno è stato inserito anche il numero di figli minori ospitati che risulta essere pari a 46.

Nella **tabella 6** viene presentata la situazione dei dati riepilogati per ambito provinciale anche per le case di secondo livello. Anzitutto rimane invariata la situazione con riguardo alla presenza sul territorio delle case di secondo livello, infatti non è rilevata presenza di queste strutture nelle province di Rovigo e Verona, dove però è presente una Casa rifugio. Per le province di Belluno e Treviso che registravano un'assenza di Case rifugio, l'elaborazione evidenzia invece la presenza di 1 Casa di secondo livello.

Oltre il 30% delle presenze di donne nelle Case di secondo livello viene registrato nelle 4 strutture attive in provincia di Padova. In tutti gli ambiti provinciali, analogamente a quanto indicato dalle Case rifugio, la maggioranza di donne ospiti è di nazionalità straniera.

Altre considerazioni sui dati raccolti

Confrontando i dati relativi alle donne prese in carico nei Centri antiviolenza con le presenze registrate nelle case rifugio e nelle case di secondo livello nell'anno 2015 si riscontra una notevole differenza: infatti solo il 3,6% delle le donne seguite dai Centri risultano poi come presenti nelle case rifugio e case di secondo livello. Dato in parte confermato dalla nazionalità delle donne: maggioranza di italiane nei Centri antiviolenza, prevalenza di straniere ospiti delle Case rifugio e Case di secondo livello.

Ad aggiungersi a questo dato, si rileva inoltre un utilizzo non totale dello strumento residenziale (Case rifugio e Case di secondo livello): infatti le Case rifugio sono utilizzate al 40%, quindi con riferimento ai 12 mesi di un anno risultano utilizzate per poco meno di 5 mesi all'anno; le Case di secondo livello evidenziano ancora un minore utilizzo, pari al 37% quindi poco più di 4 mesi all'anno.

Un aspetto che caratterizza la gestione di tutte le strutture regionali è il notevole contributo del personale volontario: una presenza pari al 44% del totale risorse umane (personale retribuito totale 505 rispetto a

personale volontario totale 392). Pur tuttavia la spesa per il personale è la voce che incide in misura maggiore sui costi delle strutture: 44% per i Centri Antiviolenza, 42% per le Case rifugio e 38% per le Case di secondo livello.

Si segnala infine un forte incidenza dei fondi pubblici per il funzionamento delle strutture. Infatti, i Centri Antiviolenza dipendono per più dell'80% dei loro costi da finanziamenti pubblici, le Case Rifugio per più del 92% e le Case di secondo livello dipendono per più del 74%.

Infine, a livello complessivo regionale i dati forniti evidenziano che il costo annuale di una donna presa in carico da un Centro antiviolenza ammonta a € 388. Il costo giornaliero medio calcolato sui dati forniti ammonta a € 76 per donna ospitata in Casa rifugio e € 51 per ospiti di una Casa di secondo livello.

Allegati

Tabella 1 - Centri antiviolenza rilevazione anno 2015;

Tabella 2 - Case Rifugio rilevazione anno 2015;

Tabella 3 – Case di II livello rilevazione anno 2015;

Tabella 4 - Centri antiviolenza rilevazione anno 2015 per ambito provinciale;

Tabella 5 - Case Rifugio rilevazione anno 2015 per ambito provinciale;

Tabella 6 – Case di II livello rilevazione anno 2015 per ambito provinciale.

**Centri AntiViolenza
rilevazione anno 2015**

Tabella 1

n.	Nome struttura	città	prov	sportelli	Servizio di ascolto (telefonico o non) prima della presa in carico della donna nell'anno 2015	Donne prese in carico nell'anno 2015	dati sull'utenza								nazionalità	costi e finanziamenti			
							dati sulle nuove prese in carico									costo della struttura	di cui costo per le risorse umane	finanziamento pubblico	finanziamento privato
							Di cui nuove prese in carico	18-30	31-40	41-50	51-60	61-70	71-80	>80					
1	Centro Antiviolenza Belluno-DONNA	Ponte nelle Alpi	BL	Piazzetta delle Biade 32032 Feltre (BL) telefono per utenza 0439 885118	77	101	77	8	14	16	18	7	//	//	Italiana 62; Rumena 2; Marocchina 2; Ucraina 1; Slovacca 1; Dominicana 1; Indiana 1; Ecuadoriana 1; Cubana 1; Croata 1; Brasiliana 1; Albanese 1; altra 1	€ 46.204,16	€ 28.810,84	€ 11.562,28	€ 19.685,06
2	SPORTELLO DONNE DESTE	Este	PD		115	87	71	6	19	18	8	4			Italiana 62; Angolana 1; Bengalese 1; Bosniaca 1; Cinese 1; Dominicana 1; Marocchina 3; Moldava 2; Nigeriana 1; Rumena 3; Russa 1	€ 32.376,00	€ 16.276,00	€ 32.000,00	€ 376,00
3	CENTRO VENETO PROGETTI DONNA	Padova	PD		524	425	325	54	82	102	44	19	8	1	Italiana 298; Argentina 1; Bangladesh 3; Brasiliana 1; Bulgara 1; Camerunense 2; Canadese 1; Cecoslovacca 1; Cinese 2; Cingalese 3; Cipriota 1; Congolese 2; Croata 1; Cubana 2; Estone 1; Filippina 1; Inglese 1; Kazaka 1; Kenyota 1; Marocchina 7; Moldava 13; Nigeriana 8; Polacca 2; Rumena 25; Serba 1; Spagnola 3; Tedesca 1; Tunisina 2; Ucraina 2; Venezuelana 1	€ 28.795,00	€ 23.345,00	€ 14.735,64	€ 28.795,00
4	Centro Antiviolenza Saccisica	Piove di Sacco	PD	//	64	54	36	9	10	13	8	5	2	0	Italia 8; Albania 1; Belgio 1; Rep. Dominicana 1; Marocco 5; Moldavia 2; Romania 3; Ucraina 1.	€ 22.912,00	€ 15.431,00		€ 22.912,00
5	Centro Antiviolenza Alta Padovana - Territorio Azienda Ulss 15	Cittadella	PD	Villa Campello, via Tiso a Camposampiero tel. 800.8146.81	126	118	106	14	11	36	12	4	4		Italiane 87; Albanese 2; Burkina Faso 1; Cinese 1; Congolese 1; Marocchina 7; Nigeriana 1; Peruviana 1; Rumena 9; Senegalese 1; Tunisina 1	€ 38.589,00	€ 34.167,00	€ 13.000,00	€ 25.589,00
6	CENTRO ANTIVIOLENZA DEL POLESINE	Rovigo	RO	Via G.B. Conti n. 26 45026 Lendinara (RO) tel. 0425 605652 tel. 392 0876262 Piazza Marconi n. 32 45014 Porto Viro (RO) tel 0426 325770 tel. 392 0876262	74	85	63	1	13	31	13	5			Italiana 61; Marocchina 9; Rumena 5; Brasiliana 4; Albanese 4; Polacca 2	€ 28.200,00	€ 26.000,00	€ 26.000,00	€ 2.200,00
7	TELEFONO ROSA DI TREVISO	Treviso	TV		312	164	164	20	32	45	38	18	7	1	Italiana 135; Brasiliana 2; Albanese 3; Marocco 4; Russia 1; Croazia 1; Romania 5; Burkina Faso 1; Nigeria 2; Colombia 3; Moldavia 2; Argentina 1; Bolivia 1; Algeria 2; Polonia 1	€ 30.593,13	€ 17.725,00	€ 24.265,54	€ 8.017,00
8	Centro Antiviolenza Stella Antares	Montebellun a	TV	Via Papa Sarto, 5 Vedelago (TV) tel. 389 9134831 Via Jacopo da Ponte Asolo (TV) tel. 389 9134831 Via Piva, 53 Valdobbiadene (TV) tel. 389 9134831	32	27	27	6	6	8	7	0	0	0	Italiana 22; Rumena 1; Marocchina 1; Croata 1; Bengalese 1; Albanese 1	€ 35.686,00	€ 29.462,00	€ 30.570,00	€ 5.116,00
9	Centro Antiviolenza N.I.L.D.E. (Nessuna violenza sulle Donne)	Castelfranco Veneto	TV		180	20	20		7	9	4				Italiana 16; Brasiliana 1; Moldava 1; Rumena 2	€ 79.600,00	€ 54.700,00	€ 74.000,00	€ 6.000,00

**Centri AntiViolenza
rilevazione anno 2015**

Tabella 1

n.	Nome struttura	città	prov	sportelli	Servizio di ascolto (telefonico o non) prima della presa in carico della donna nell'anno 2015	Donne prese in carico nell'anno 2015	dati sulle nuove prese in carico								nazionalità	costi e finanziamenti			
							Di cui nuove prese in carico	18-30	31-40	41-50	51-60	61-70	71-80	>80		costo della struttura	di cui costo per le risorse umane	finanziamento pubblico	finanziamento privato
10	Centro Antiviolenza Vittorio Veneto	Vittorio Veneto	TV		37	33	33		33						Italiana 21; Nigeriana 1; Marocchina 4; Flippina 1; Rumena 6	€ -	€ -		
11	CENTRO ANTIVIOLENZA ED ANTISTALKING "LA MAGNOLIA"	San Donà di Piave	VE	Via Martin Luther King n 5 - Jesolo (VE) c/o Istituto Cornaro - tel. 042/ 596104 /// Piazza Donatori di Sangue n. 1, Meolo c/o Ufficio ServiziSociali - tel0421/596104 /// Piazza Ald Moro n. 1 - San Stino di Livenza - tel/fax 0421/596104	730	334	231	65	48	56	37	25			Italiana: 113; Ukraine 34; Romene 36; Bulgare 7; Colombiane 2; Algerine 15; Ivoriane 11.	€ 36.300,00	€ 27.800,00	€ 30.000,00	€ 6.000,00
12	CENTRO DI ASCOLTO PER LA VIOLENZA DI GENERE "CITTÀ GENTILI" c/o COOPERATIVA L'ARCO	Portogruaro	VE		97	47	29	3	14	20	8	2			Italiana 33; Romena 3; Bosniaca 2; Nigeriana 1; Marocchina 1; Tunisina 1; Serba 1; Kossovara 1; Francese 1; Ucraina 1; Indiana 1; Albanese 1	€ 19.664,94	€ 11.580,07	€ 17.112,28	€ 2.552,66
13	CENTRO ANTIVIOLENZA ESTIA	Venezia	VE	ex Ospedale G:B: Giustinian - Dorsoduro 1454 Venezia - tel. 349 97575092 - estiantiviolenza@isidecoop.com	110	65	21	13	16	12	15	6	3		Italiana 56; Bangladesh 1; Grecia 1; Romania 2; Croazia 1; Marocco 2; Brasile 1; Rep. Dominicana 1.	€ 42.485,00	€ 26.425,00	€ 36.900,00	€ 8.830,00
14	CENTRO ANTIVIOLENZA SONIA	Noale	VE		192	58	42	3	13	18	15	8	1	0	Italiana 49; Bangladesh 1; Romena 3; Burkina Faso 1; Domenicana 1; Brasiliana 1; Marocchina 1 Venezuelana 1	€ 43.732,00	€ 37.182,00	€ 40.482,00	€ 2.895,00
15	CENTRO ANTIVIOLENZA DEL COMUNE DI VENEZIA	Venezia	VE		963	291	206	66	86	78	42	13	6		Italia 204; Moldavia 18; Romania 13; Bangladesh 9; Ucraina 7; Albania 7; Serbia 6; Brasile 3; Cina 3; Nigeria 2; Camerun 1; Congo 1; Costa d'Avorio 1; Croazia 1; Cuba 1; Egitto 1; Estonia 1; Germania 1; Giappone 1; Grecia 1; Macedonia 1; Marocco 1; Panama 1; Polonia 1; Santo Domingo 1; Sri Lanka 1; Svizzera 1; Tunisia 1; Turchia 1.	€ 231.285,01	€ 192.322,50	€ 231.285,01	
16	SPAZIO DONNA	Bassano del Grappa	VI	- Belvedere di Tezze sul Brenta, Via Nazionale, 92/A secondo e quarto martedì del mese 15:00-17:00; - Marostica, Via N. Dalle Laste, 2 secondo e quarto lunedì del mese 16:30 - 18:30; - Asiago viale della Stazione, 1 primo e terzo lunedì del mese dalle	152	107	83	26	22	39	16	2	2	0	Italiana 82; Rumena 7; Ghanese 4; Marocchina 4; Moldave 3; Ucraina 2; Kosovara 2; Senegalese 2; Dominicana 1	€ 38.152,11	€ 28.801,69	€ 11.787,84	€ 26.364,27
17	CENTRO ANTIVIOLENZA COMUNALE DI VICENZA	Vicenza	VI	sportello psicologico c/o consultorio familiare - Corso S. Felice e Fortunato 233 - Vicenza (in convenzione con Azienda ULSS n. 5 vicenza) (lo sportello è collocato a 200 metri dalla sede principale del Centro)	170	190	94	41	48	56	27	12	6		Italia 128; Marocco 8; Serbia 8; Romania 7; Nigeria 6; Moldavia 5; Albania 3; Bangladesh 1; Burkin Faso 2; Sri Lanka 2; Cuba 2; Nuova Guinea 2; Costa d'Avorio 2; USA 1; Angola 1; Bosnia 1; Brasile 1; Colombia 1; Congo 1; Repubblica Dominicana 1; ghana 1; Regno Unito 1; Mauritania 1; Mauritius 1; Perù 1; Spagna 1;	€ 79.389,24	€ 75.791,36	€ 64.261,24	€ 15.228,00

**Centri AntiViolenza
rilevazione anno 2015**

Tabella 1

n.	Nome struttura	città	prov	sportelli	Servizio di ascolto (telefonico o non) prima della presa in carico della donna nell'anno 2015	Donne prese in carico nell'anno 2015	dati sulle nuove prese in carico								nazionalità	costi e finanziamenti			
							Di cui nuove prese in carico	18-30	31-40	41-50	51-60	61-70	71-80	>80		costo della struttura	di cui costo per le risorse umane	finanziamento pubblico	finanziamento privato
18	SPORTELLO DONNA "MARIA GRAZIA CUTULI"	Schio	VI		183	106	82	17	33	35	17	2	2	Italiana 67; Est europa (Romania, Ucraina, Serbia, Bosnia, Croazia) 20; Marocco 7; Tunisia 1; Africa Sub-sahariana (Senegal, Ghana, Togo, Eritra) 5; Bangladesh-India 5; Brasile 1	€ 58.030,96	€ 42.749,00	€ 16.577,18		
19	CENTRO ANTIVIOLENZA P.E.T.R.A.	Verona	VR	//	320	198	134	44	55	46	34	16	0	0	Italia 131; Romania 13; Marocco 14; Sri Lanka 4; Macedonia 2; Ungheria 1; Moldavia 7; Perù 2; Nigeria 5; Venezuela 1; Senegal 1; Germania 1; Colombia 2; Pakistan 1; Brasile1; Libano 1; Albania 3; Kosovo 2; Vietnam 1; Belgio 1; Serbia 1; Ucraina 1; India 1; Ghana 1.	€ 122.142,85	€ 119.363,61	€ 122.142,85	
20	CENTRO ANTIVIOLENZA TELEFONO ROSA DI VERONA	Verona	VR	- Comune di Caprino Veronese, piazza Roma, 6 tel 045 6209927 giovedì dalle 16 alle 18 - Comune di Bussolengo, Piazza Nuova, 14 tel 045 679908 e-mail marconi@comune.bussolengo.vr.it martedì dalle 14,30 alle 18,00 - Comune di Negrar, c/o biblioteca Civica	127	127	63	17	35	46	19	9	1	Italiana 90; Marocco 9; Moldavia 4; Germania 2; Polonia 2; Santo Domingo 2; altre nazionalità 9	€ 10.504,28	€ 627,15	€ 1.936,00	€ 5.194,00	
Totali					4.585	2.637	1.907	413	597	684	382	157	42	2					

**Case Rifugio
rilevazione anno 2015**

Tabella 2

id_struttura	Nome struttura	provincia	anno	capacità ricettiva			dati su utenza												costi e finanziamenti					
				descrizione locali	N donne	N bambini	presenze registrate	donne sole	donne con figli	figli	18-30	31-40	41-50	51-60	61-70	71-80	>80	nazionalità	costi di gestione	di cui costo per il personale	finanziamento pubblico	finanziamento privato	costo giornaliero per ospite	costo giornaliero per minore
CR01	CASA RIFUGIO ESPERAS	PD	2015	appartamento: corridoio zona giorno con angolo cottura camera da letto, bagno e balcone	2 donne senza figli	1 donna con 2 figli minori	0	0	0	0								€ 19.341,00	€ 4.000,00	€ 23.000,00	€ 4.741,00	€ 60,00	€ 10,00	n.d.
CR02	CASA DI FUGA DEL COMUNE DI PADOVA	PD	2015	appartamento: cucina, sala da pranzo, soggiorno e giardino esterno 4 camere da letto 3 bagni di cui uno per persone disabili un ufficio	4/8	5	2.099	0	5	9	1	2	2				Nigeriana 2; Srilankese 1; Albanese 1; Ucraina 1	€ 134.283,18	€ 104.700,00	€ 130.283,18	€ 4.000,00	€ 65,00	€ 30,00	€ 63,97
CR03	CASA RIFUGIO DEL CENTRO ANTIVIOLENZA DEL POLESINE	RO	2015	appartamento: cucina, soggiorno, terrazza 3 camere da letto 2 bagni	3	6	399	0	3	5	1	1	1					€ 27.500,00	€ 25.000,00	€ 27.500,00		€ -	€ 68,92	
CR04	CASA RIFUGIO ANGOLO DI PARADISO	VE	2015	appartamento: - cucina, salotto, giardino privato, terrazzo e garage - 2 bagni - 2 camere da letto	2	4/6	2.269	1	8	18	3	4	1	1			Italiana 6; Africa 2; Est Europa 1	€ 35.350,00	€ 20.500,00	€ 29.464,00	€ 6.000,00	€ 25,00	€ 15,00	€ 15,58
CR05	CASA RIFUGIO DEL CENTRO ANTIVIOLENZA DEL COMUNE DI VENEZIA	VE	2015	appartamento: - ingresso, soggiorno, cucina, 2 terrazze e garage - 3 camere - 2 bagni	7	1/7	604	1	2	3	2		1				Rumena 3	€ 115.685,70	€ 85.853,50	€ 106.553,50		€ -	€ -	€ 191,53
CR06	CASA G.MENEGHINI	VI	2015	appartamento: - cucina/soggiorno - 1 camera - 1 bagno	2	3	658	1	4	8	1	3	1				Italiana 1; Marocchina 2; Rumena 1; Albanese 1	€ 37.076,50	€ 27.800,00	€ 22.426,00	€ 14.632,50	€ 40,00	€ -	€ 56,35
CR07	CASA RIFUGIO VILLAGGIO SOS	VI	2015	appartamento: cucina, salotto, camera con bagno due camere con bagno in comune	3	6	170	2	2	2	4						Italiana 2; etnia ROM 2;	€ 30.850,00	€ 17.700,00	€ 27.251,04		€ 181,47	€ 181,47	€ 181,47
CR08	CASA RIFUGIO SCHIO	VI	2015	appartamento: - cucina, sala, cantina e lavanderia - 2 camere - 1 bagno	1/4	1/3	831	2	2	1	4						India 1; Banglaesh 1; Marocco 1; Eritrea 1	€ 43.828,90	€ 19.374,67	€ 16.604,00		€ 50,00	€ -	€ 52,74
CR09	CASA RIFUGIO DI P.E.T.R.A.	VR	2015	appartamento: I piano ingresso, cucina, soggiorno con due divani letto, una camera un bagno e un ripostiglio II piano 2 camere e bagno garage	4/6	4/6	1.850	2	5	8		1	5	1			Italiana 2; Rumena 1; Marocchina 1; Moldava 1; Nigeriana 1; Nigeriana 1; Albanese 1	€ 91.637,85	€ 81.964,96	€ 91.637,85		€ 36,41	€ 25,73	€ 49,53
Totali							8.880	9	31	54	16	11	11	2	0	0	0							

**Case Secondo Livello
rilevazione anno 2015**

Tabella 3

id_struttura	Nome struttura	provincia	capacità ricettiva			dati su utenza												costi e finanziamenti							
			descrizione locali	N donne	N bambini	presenze registrate	donne sole	donne con figli	figli	18-30	31-40	41-50	51-60	61-70	71-80	>80	nazionalità	costi di gestione	di cui costo per il personale	finanziamento pubblico	finanziamento privato	costo giornaliero per ospite	costo giornaliero per minore	costo giornaliero calcolato*	
CSL01	Casa di secondo livello Belluno-DONNA	BL	appartamento composto da cucina, sala da pranzo/salotto, due camere con un bagno in comune, cantina	2	5	429	2	0	0	1								Italiana 1; Dominicana 1	€ 19.834,68	€ 12.002,46	€ 1.281,24	€ 6.250,00	€ 46,24	€ 46,24	€ 46,23
CSL02	CASA LA FARFALLA	PD	Composta da due camere una zona pranzo, un bagno, un piccolo locale ad uso collettivo e una terrazza.	4	0	0	0	0	0										€ 0,00	€ 0,00			€ 0,00	€ 0,00	n.d.
CSL03	CASE DI SECONDA ACCOGLIENZA "MIRABAL"	PD	2 appartamenti 1 appartamento composto da corridoio, zona giorno con angolo cottura, camera da letto, bagno 2 appartamento monolocale composto da angolo cottura, zona giorno/notte e bagno	4	2/4	1.362	1	1	2	2								Bengalese 1; Albanese 1	€ 30.661,00	€ 14.142,00	€ 29.600,00	€ 1.061,00	€ 35,00	€ 10,00	€ 22,51
CSL04	DONNE AL CENTRO	PD	2 camere con bagno 2 camere con bagno in comune, lavanderia salotto con cucina, 3 terrazze, ripostiglio e corridoi.	4	5/7 (5 bambini e 2 neonati)	614	5	9	13	6	3	4		1				Italiana 5; Romania 4; Nigeria 2; Marocco 1; Ucraina 1; Rep. Dominicana 1	€ 25.307,09	€ 17.316,80		€ 25.307,09	€ 25,00	€ 15,00	€ 41,22
CSL05	CASA VIOLA	PD	Cucina soggiorno bagno e terrazza	3	2	1.358	0	5	6	1	2	2						Congolese 1; Cecoslovacca 1; Rumena 2; Moldava 1	€ 60.300,00	€ 30.614,00	€ 31.945,00	€ 30.000,00	€ 53,68	€ 53,68	€ 44,40
CSL06	CASA AURORA	TV	3 camere con bagno in comune, cucina, soggiorno, 2 bagni, terrazzo coperto, terrazzo scoperto, lavanderia, giardino	3	6	1.151	1	2	4		3							Bengalese 1; Albanese 1	€ 28.856,00	€ 15.096,00	€ 20.886,00	€ 7.970,00	€ 25,07	€ 25,07	€ 25,07

Tabella 4

Centri Antiviolenza rilevazione anno 2015 per ambito provinciale

Provincia	copertura territoriale provinciale					dati su utenza										nazionalità prevalente	costo della struttura	di cui costo per le risorse umane	finanziamento pubblico	finanziamento privato
	n. centri	Comuni	n.	Ulss	n.	Servizio di ascolto (telefonico o non) prima della presa in carico della donna nell'anno 2015	Donne prese in carico nell'anno 2015	Di cui nuove prese in carico	18-30	31-40	41-50	51-60	61-70	71-80	>80					
Belluno	1	Belluno, Ponte nelle Alpi, Feltre	3			77	101	77	8	14	16	18	7	//	//	81% Italiana; 19% Straniera	€ 46.204,16	€ 28.810,84	€ 11.562,28	€ 19.685,06
Padova	4	Abano Terme, Padova, Albignasego, Cadoneghe, Este, Piove di Sacco, Cittadella	7	Ulss 17; Ulss 16; Ulss 15	3	829	684	538	83	122	169	72	32	14	1	85% Italiana; 15% Straniera	€ 122.672,00	€ 89.219,00	€ 59.735,64	€ 77.672,00
Rovigo	1	Rovigo, Lendinara, Portoviro	3			74	85	63	1	13	31	13	5			72% Italiana; 18% Straniera	€ 28.200,00	€ 26.000,00	€ 26.000,00	€ 2.200,00
Treviso	4	Treviso, Montebelluna, Castelfranco Veneto, Vittorio Veneto, Veduggio, Asolo, Valdobbiadene	7	Ulss 9	1	561	244	244	26	78	62	49	18	7	1		€ 145.879,13	€ 101.887,00	€ 128.835,54	€ 19.133,00
Venezia	5	Comune di San Donà, Noale, Venezia, 11 Comuni del Portogruarese	14	Azienda Ulss n. 10 Azienda Ulss 12 Veneziana Conferenza dei Sindaci dell'Az. Ulss 12	2	2.092	795	529	150	177	184	117	54	10	0	60% Italiana; 40% Straniera	€ 373.466,95	€ 295.309,57	€ 355.779,29	€ 20.277,66
Verona	2	Comuni di: Verona, Bussolengo, Salizzole, Negrar, Comuni del Baldo Garda	5	Az. Ospedaliera di Verona, Az Ulss 20, 21 e 22	4	447	325	197	61	90	92	53	25	1	0	68% Italiana; 32% Straniera	€ 132.647,13	€ 119.990,76	€ 124.078,85	€ 5.194,00
Vicenza	3	Comune di Vicenza, Schio, Tezze sul Brenta, Rosà, Rossano Veneto, Cartigliano, Marostica, Pianezze	8	Azienda Ulss 6 Conferenza dei Sindaci dell'Azienda Ulss 4, Azienda ULSS n. 3	3	505	403	259	84	103	130	60	16	10	0	69% Italiana; 31% Straniera	€ 175.572,31	€ 147.342,05	€ 92.626,26	€ 41.592,27
Totali	20		47		13	4.585	2.637	1.907	413	597	684	382	157	42	2	72,5% Italiana; 27,5% Straniera	€ 1.024.641,68	€ 808.559,22	€ 798.617,86	€ 185.753,99

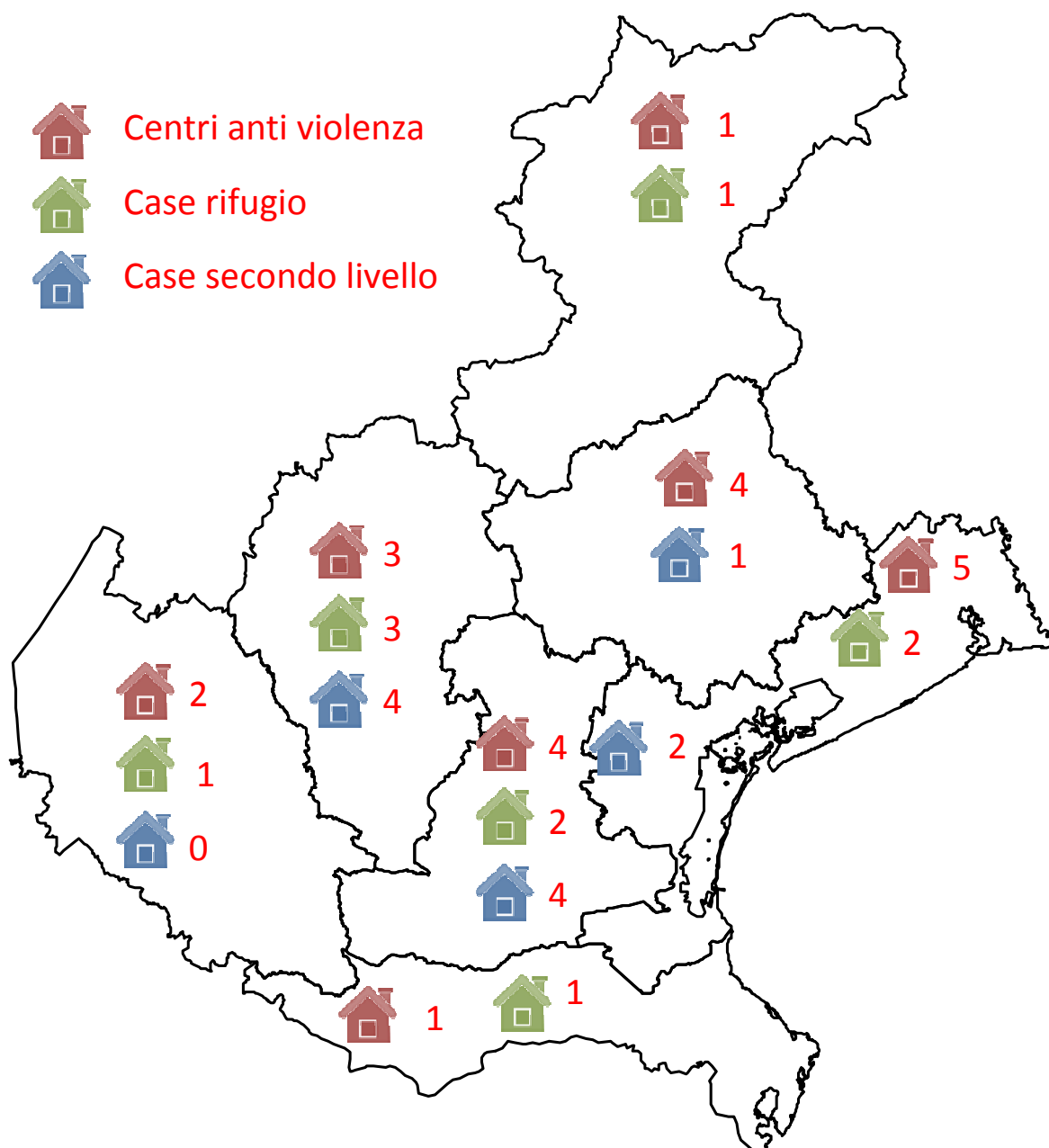
Tabella 5

Case Rifugio rilevazione anno 2015 per ambito provinciale																								
Provincia	copertura territoriale provinciale					dati su utenza												costi di gestione	di cui costo per il personale	finanziamento pubblico	finanziamento privato	costo giornaliero per ospite	costo giornaliero per minore	costo giornaliero calcolato*
	n.	Comuni	n.	Ulss	n.	presenze registrate	donne sole	donne con figli	figli	18-30	31-40	41-50	51-60	61-70	71-80	>80	nazionalità prevalenti							
Belluno	0		0		0																			
Padova	2	Comune di Padova; Comune di Este	2	Az. Ulss 17	1	2.099		5	9	1	2	2					0% Italiana; 100% Straniera	€ 153.624,18	€ 108.700,00	€ 153.283,18	€ 8.741,00	€ 62,50	€ 20,00	€ 63,97
Rovigo	1	Rovigo Lendinara Portoviro	3		0	399		3	5	1	1	1					?	€ 27.500,00	€ 25.000,00					€ 68,92
Treviso	0		0		0																			
Venezia	2	Venezia e San Donà di Piave	2	Azienda Ulss 10 Azienda Ulss 12	2	2.900	2	10	21	5	4	2	1				33% Italiana; 66% Straniera	€ 151.035,70	€ 106.353,50	€ 136.017,50	€ 6.000,00	€ 25,00	€ 15,00	€ 103,46
Verona	1	Verona	1	Az Ulss 20, Az.Ulss 21 e Az Ulss 22	3	1.850	2	5	8		1	5	1				28% Italiana; 72% Straniera	€ 91.637,85	€ 81.964,96			€ 36,41	€ 25,73	€ 49,53
Vicenza	3	Schio, Vicenza e Breganze	3	Az. Ulss 4	1	1.659	5	8	11	9	3	1					23% Italiana; 77% Straniere	€ 111.755,40	€ 64.874,67	€ 66.281,04	€ 14.632,50	€ 90,49	€ 60,49	€ 96,85
Totali	9		11		7	8.907	9	31	54	16	11	11	2	0	0	0	21% Italiana; 79% Straniera	€ 535.553,13	€ 386.893,13	€ 355.581,72	€ 29.373,50			€ 76,55

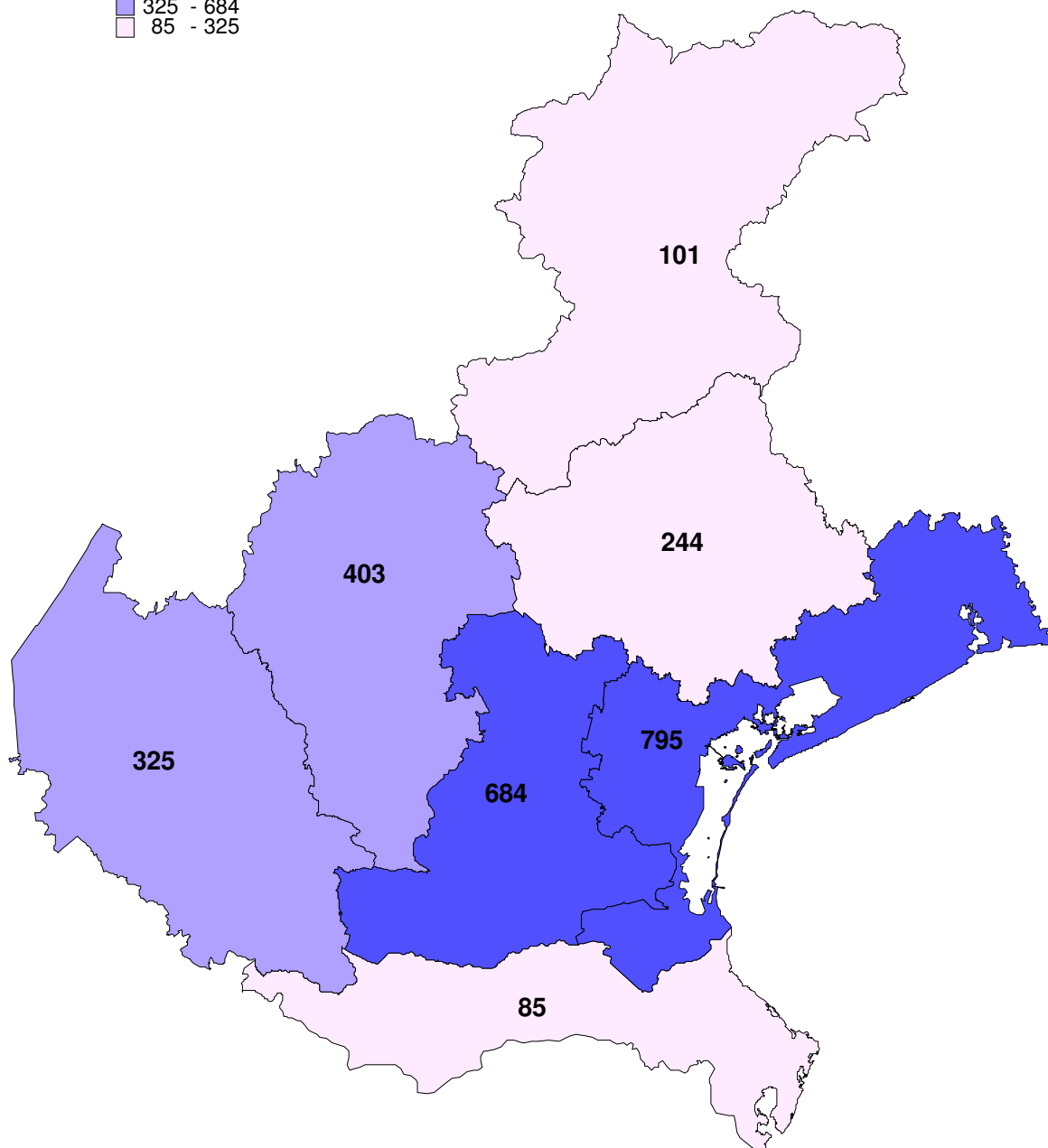
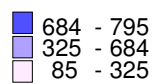
Tabella 6

Case di Secondo Livello rilevazione anno 2015 per ambito provinciale																									
Provincia	copertura territoriale provinciale					dati su utenza																costo giornaliero per ospite	costo giornaliero per minore	costo giornaliero calcolato*	
	n.	Comuni	n.	Ulss	n.	presenze registrate	donne sole	donne con figli	figli	18-30	31-40	41-50	51-60	61-70	71-80	>80	nazionalità prevalenti	costi di gestione	di cui costo per il personale	finanziamento pubblico	finanziamento privato				
Belluno	1	Belluno, Ponte nelle Alpi	2	Az. Ulss 1	1	429	2	0	0	1			1				50% Italiana; 50% Straniera	€ 19.834,68	€ 12.002,46	€ 0,00	€ 0,00	€ 46,24	€ 46,24	€ 46,24	
Padova	4	Este, Padova	2	Az. Ulss 17	1	3.334	6	15	21	9	5	6	0	1	0	0	23% Italiana; 77% Straniera	€ 116.268,09	€ 62.072,80	€ 61.545,00	€ 56.368,09	€ 37,89	€ 26,23	€ 36,04	
Rovigo	0																								
Treviso	1					1.151	1	2	4		3							€ 28.856,00	€ 15.096,00	€ 20.886,00	€ 7.970,00	€ 25,07	€ 25,07	€ 25,07	
Venezia	2	San Donà, Cavallino Treponti, Jesolo, Venezia	4	Az. Ulss 10, Az. Ulss 12	2	2.323	4	5	9	4	4	0	0	1	0	0	33% Italiana; 67% Straniera	€ 110.456,09	€ 73.969,00	€ 104.470,00	€ 6.000,00	€ 57,50	€ 37,50	€ 99,07	
Verona	0																								
Vicenza	4	Vicenza, Breganze, Bassano del Grappa, Thiene	4	Az. Ulss 4	1	3.203	12	8	12	8	9	2	0	1	0	0	20% Italiana; 80% Straniera	€ 128.863,47	€ 80.829,12	€ 96.951,16	€ 28.552,31	€ 47,04	€ 25,73	€ 49,49	
Totali	12		12		5	10.440	25	30	46	22	21	8	1	3	0	0	31,5% Italiana; 68,5% Straniera	€ 404.278,33	€ 243.969,38	€ 283.852,16	€ 98.890,40			€ 51,18	

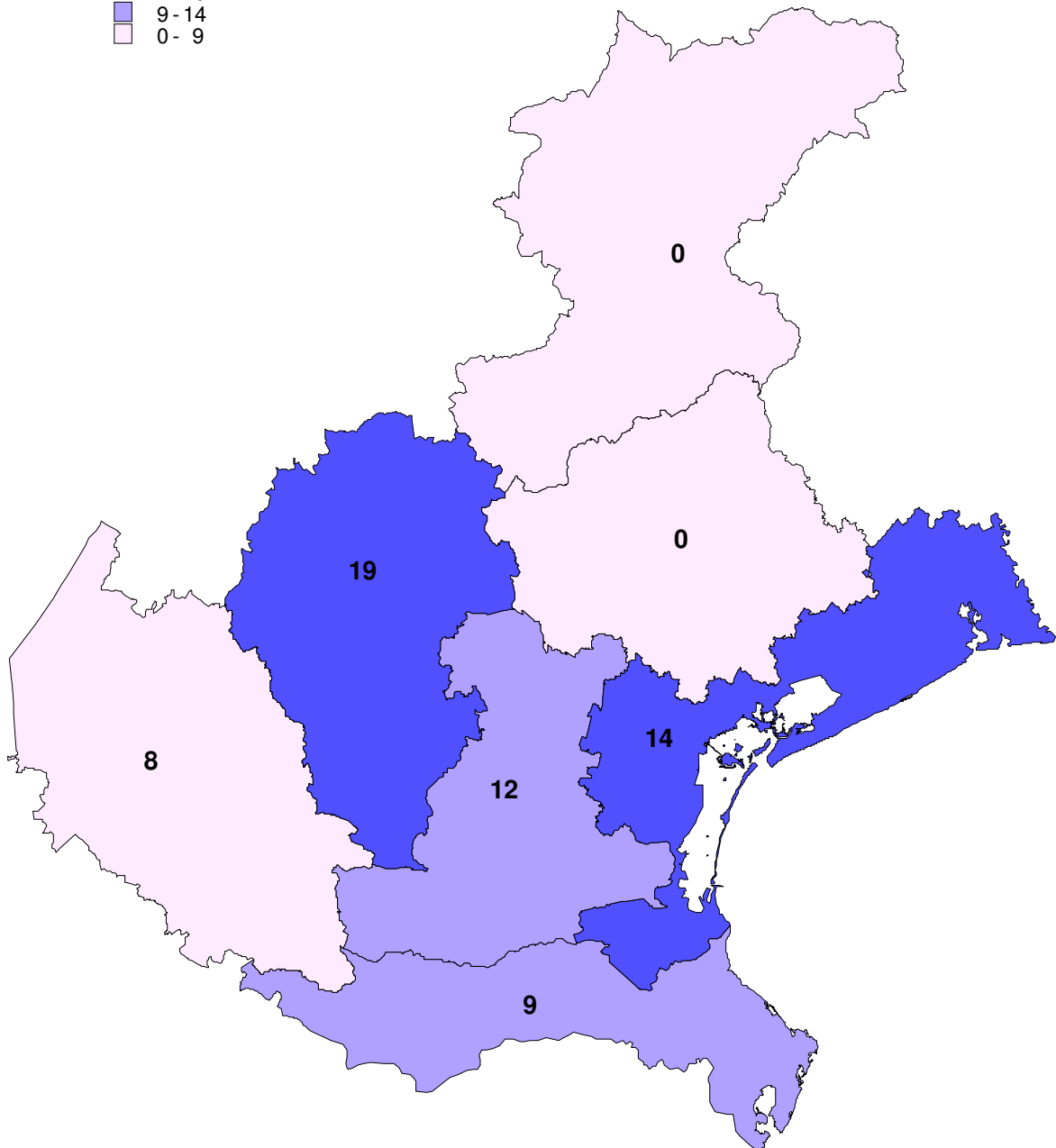
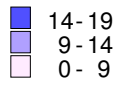
Strutture regionali di sostegno alle donne vittime di violenza



Donne prese in carico – Anno 2015



Capacità ricettiva Case Rifugio - Anno 2015



Capacità ricettiva Case di 2 livello - Anno 2015

