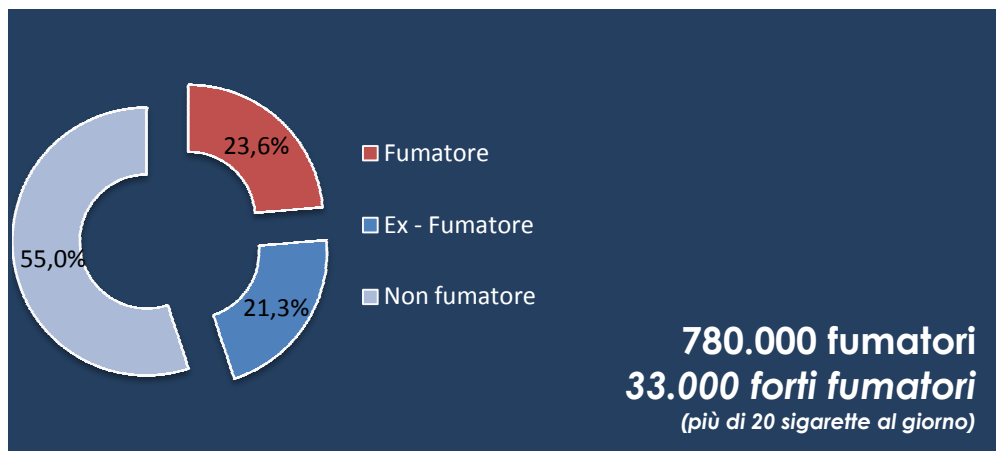


L'abitudine al fumo in VENETO

I dati del sistema di sorveglianza PASSI 2012



L'abitudine al fumo di sigaretta

Secondo i dati 2012 del sistema di sorveglianza PASSI, in Veneto il 23,5% degli adulti 18-69 anni fuma sigarette*. Il 21% è invece ex fumatore[^] e il 55% non ha mai fumato^o.

L'abitudine al fumo è più diffusa negli uomini rispetto alle donne (rispettivamente 27% e 21%), nei 18-24enni (29%) e nei 25-34enni (30%), nelle persone con una scolarità media-inferiore (27%) e in quelle con molte difficoltà economiche riferite (38%). Nessuna differenza tra la popolazione italiana e straniera.

Analizzando assieme tutte queste caratteristiche con un modello logistico, si confermano come significative le

associazioni tra l'abitudine al fumo e l'età, il sesso, l'istruzione e le difficoltà economiche.

Cosa da sottolineare è la riduzione in questo anno dei fumatori nelle classi di età più giovani, soprattutto tra i 18 e 24 anni (35% nel 2011).

Il numero di sigarette fumate in media al giorno è pari a 11. Tra i fumatori, il 4% è un forte fumatore (più di un pacchetto di sigarette al giorno); il 4% è invece un fumatore occasionale (meno di una sigaretta al giorno).

PASSI (Progressi delle aziende sanitarie per la salute in Italia) è un sistema di sorveglianza della popolazione adulta. L'obiettivo è stimare la frequenza e l'evoluzione dei fattori di rischio per la salute, legati ai comportamenti individuali, oltre alla diffusione delle misure di prevenzione. Tutte le 21 Regioni o Province Autonome hanno aderito al progetto. Un campione di residenti di età compresa tra 18 e 69 anni viene estratto con metodo casuale dagli elenchi delle anagrafi sanitarie. Personale delle Asl, specificamente formato, effettua interviste telefoniche (circa 25 al mese per Asl) con un questionario standardizzato. I dati vengono poi trasmessi in forma anonima via internet e registrati in un archivio unico nazionale. Per maggiori informazioni, visita il sito www.epicentro.iss.it/passi.

Prevalenza di fumatori In Veneto - 2012

nei due sessi	Uomini	27%
	Donne	21%
nelle classi di età	18-24 anni	29%
	25-34 anni	30%
	35-49 anni	24%
	50-69 anni	19%
nei diversi livelli di istruzione	Nessuna/elementare	18%
	Media inferiore	27%
	Media superiore	24%
	Laurea	19%
nelle diverse situazioni economiche	Molte difficoltà	38%
	Qualche difficoltà	26%
	Nessuna difficoltà	19%
cittadinanza	Italiana	24%
	Straniera	23%

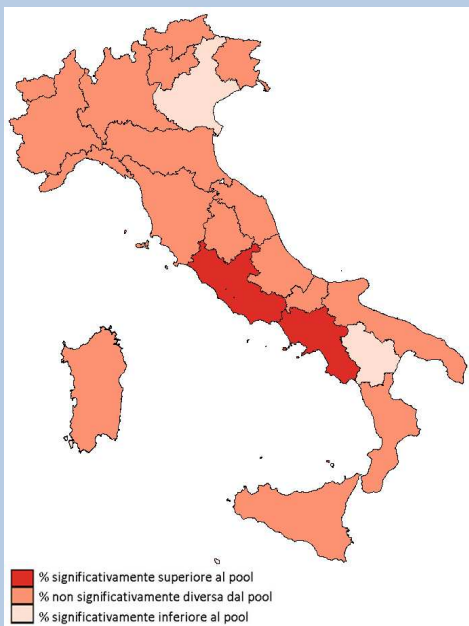
Quanto si fuma in Veneto - 2012

Sigarette fumate in media al giorno	11
Fumatori che fumano 20 o più sigarette al giorno	4%



Progressi delle Aziende Sanitarie
per la Salute in Italia

Fumatori (%)
 Pool Asl 2012: 26,8
 (IC 95% 26,2% - 27,4%)

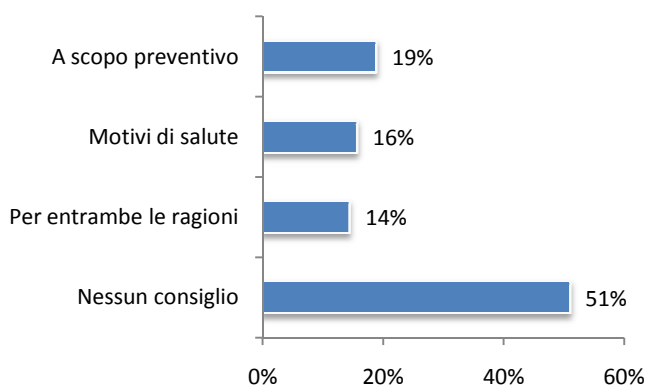


L'atteggiamento degli operatori sanitari

Tra gli intervistati che negli ultimi 12 mesi hanno avuto un contatto con un operatore sanitario, al 43% è stato chiesto se fumano: tale percentuale è stabile negli ultimi anni.

Soltanto ad un fumatore su due è stato consigliato di smettere di fumare, percentuale ancora troppo bassa in relazione alla comprovata efficacia dell'intervento breve e brevissimo: a circa due terzi dei fumatori il consiglio è stato dato a scopo preventivo e/o per motivi di salute.

Motivo del consiglio per smettere di fumare, Veneto 2012

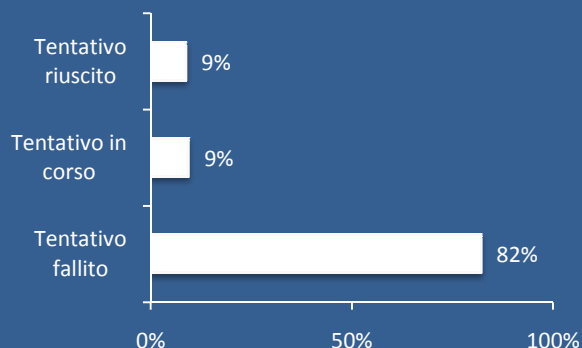


Smettere di fumare

Tra chi fumava nei 12 mesi precedenti l'intervista, quasi **uno su due (45%) ha tentato di smettere** e di questi, l'82% ha fallito (fumava al momento dell'intervista), il 9% stava ancora tentando di smettere (non fumava al momento dell'intervista, ma aveva smesso da meno di 6 mesi), mentre il 9% è riuscito a smettere (non fumava al momento dell'intervista e aveva smesso da oltre 6 mesi e meno di un anno).

Tra le persone che hanno tentato di smettere di fumare nell'ultimo anno, indipendentemente dall'esito del tentativo, il 93% l'ha fatto da solo, il 3% ha fatto uso di farmaci e l'1% ha partecipato a incontri o corsi organizzati dalle ASL.

Tentativo di smettere di fumare nei 12 mesi precedenti l'intervista, Veneto 2012



Definizione di fumatore nel PASSI

* **Fumatore** = persona che ha fumato più di 100 sigarette nella sua vita e che fuma tuttora o che ha smesso di fumare da meno di sei mesi

^ **Ex fumatore**: soggetto che attualmente non fuma e che ha smesso da oltre 6 mesi

° **Non fumatore**: soggetto che dichiara di non aver mai fumato o di aver fumato meno di 100 sigarette nella sua vita e che attualmente non fuma

A cura della Direzione Prevenzione della Regione del Veneto