



REGIONE DEL VENETO

giunta regionale

Area Sanità e Sociale

Direzione Servizi Sociali

U.O. FAMIGLIA, MINORI, GIOVANI E SERVIZIO CIVILE



CONSULTORI SOCIO-EDUCATIVI (CFSE):

PERSONE ASSISTITE, ATTIVITÀ E PERSONALE

Anno 2025

Sommario

<i>Introduzione ai dati</i>	3
<i>Alcuni dati di sintesi</i>	4
<i>Utenza, attività e personale distinti per CFSE</i>	10

Per ulteriori informazioni:

U.O. Famiglia, minori, Giovani e Servizio Civile – Regione del Veneto

Tel: 041 279 1403

e-mail: famgliaminorigiovaniegione.veneto.it

web: <https://salute.regione.veneto.it/famiglia%2C-minori%2C-giovani/famiglia>

Introduzione ai dati

Il “Consultorio Familiare Socio-Educativo” (CFSE) è un servizio di pubblico interesse - avente finalità sociali, educative ed assistenziali - rivolto alla persona, alla coppia e alla famiglia.

Si tratta di un'unità di offerta istituita attraverso la DGR n. 1349 del 22 agosto 2017 (per quanto riguarda la dotazione di personale integrata dalla DGR n. 198 del 20 febbraio 2018), approvata in aderenza alla L.R. n. 22 del 2002, che ha novellato la fattispecie dei “Consultori Familiari Privati” previsti dalla L.R. n. 28 del 1977.

Il “Consultorio Familiare Socio-Educativo” integra le unità di offerta già inserite nell'Allegato B della DGR n. 84 del 6 marzo 2007, che include le unità di offerta non soggette ad autorizzazione all'esercizio, ma che entrano a far parte del sistema dei servizi resi in quanto previsti dal Piano socio-sanitario regionale e per le quali l'erogazione del servizio è soggetta all'obbligo di comunicazione di avvio dell'attività, da presentare al Comune dove hanno sede, dando evidenza, al momento della comunicazione dell'avvio, del possesso dei requisiti previsti.

Tale comunicazione va inviata, per conoscenza, anche alla Regione del Veneto, che istituisce ed aggiorna l'“Elenco dei Consultori Familiari Socio-Educativi” operanti nel territorio regionale.

L'avvio di un CFSE e l'inserimento dello stesso nell' “Elenco dei Consultori Familiari Socio-Educativi” non preclude la possibilità, per gli enti interessati, di richiedere ed ottenere l'autorizzazione all'esercizio in qualità di “Consultorio Familiare socio-sanitario”, qualora fossero in possesso dei requisiti previsti dalla normativa regionale vigente.

Di seguito, vengono riportati i dati relativi all'utenza, all'attività e al personale dei “Consultori Familiari Socio-Educativi” iscritti all'elenco regionale ed operanti nel 2025.

Alcuni dati di sintesi

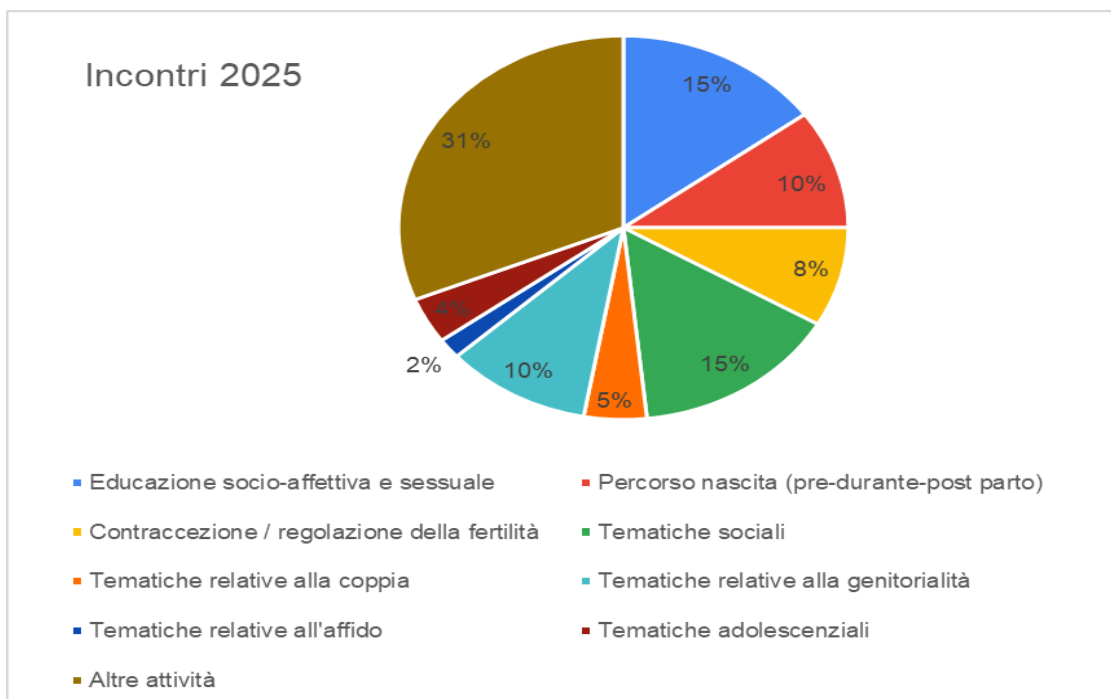
Nel corso dell'anno 2025, presso i 46 Consultori Familiari Socio-Educativi operanti nel territorio regionale del Veneto si sono rivolti 10.940 singoli e piccoli gruppi, di cui 8.117 donne, ossia 74% dell'utenza totale, 1904 uomini pari al 17%, 624 coppie (cioè il 6% del totale) e 295 famiglie (3% del totale).

I nuovi utenti, ossia tutti coloro i quali si sono rivolti per la prima volta ai CFSE, sono stati 11.259 singoli (71% dell'utenza singola totale, di cui 4.201 donne), 464 coppie (8% dell'utenza totale), 169 famiglie (il 3% delle persone totali).

Nel corso del 2025, sono state erogate 29.342 prestazioni: in prevalenza, sono state afferenti all' "Area difficoltà dell'individuo" (56%), seguite da quelle dell' "Area Adolescenza" (14%), dall' "Area difficoltà della Famiglia" (10%) e dall' "Area difficoltà della Coppia" (9%). Nel grafico che segue, è possibile osservare il dettaglio delle prestazioni, distinte per aree, erogate dai CFSE eseguite nel corso dell'anno 2025.

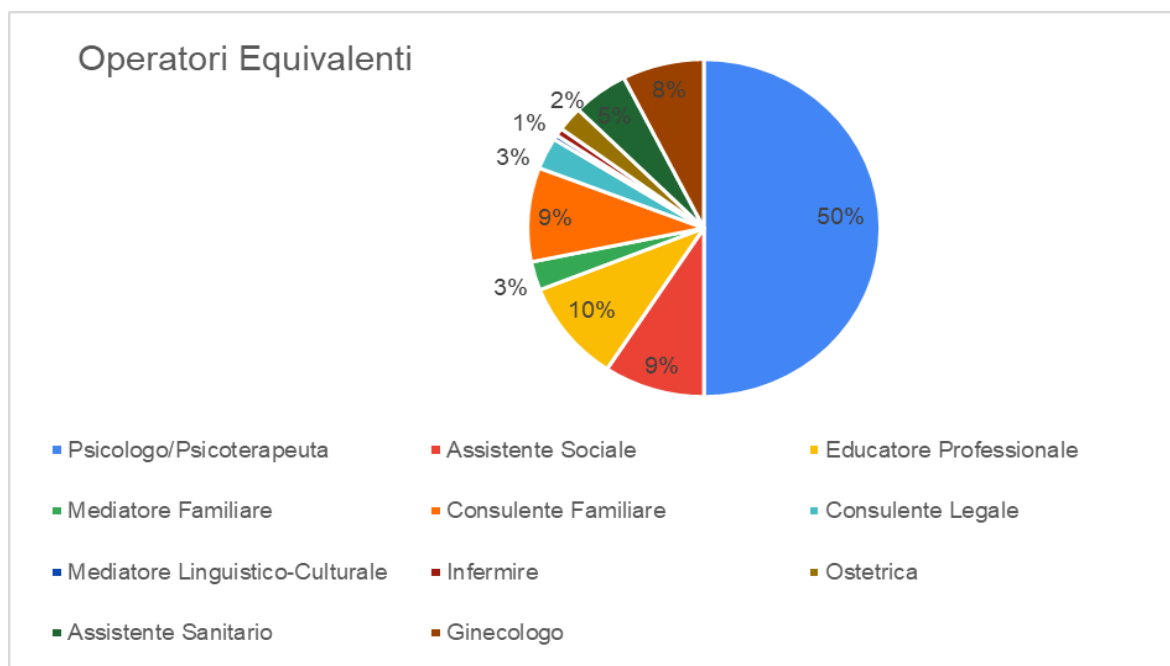


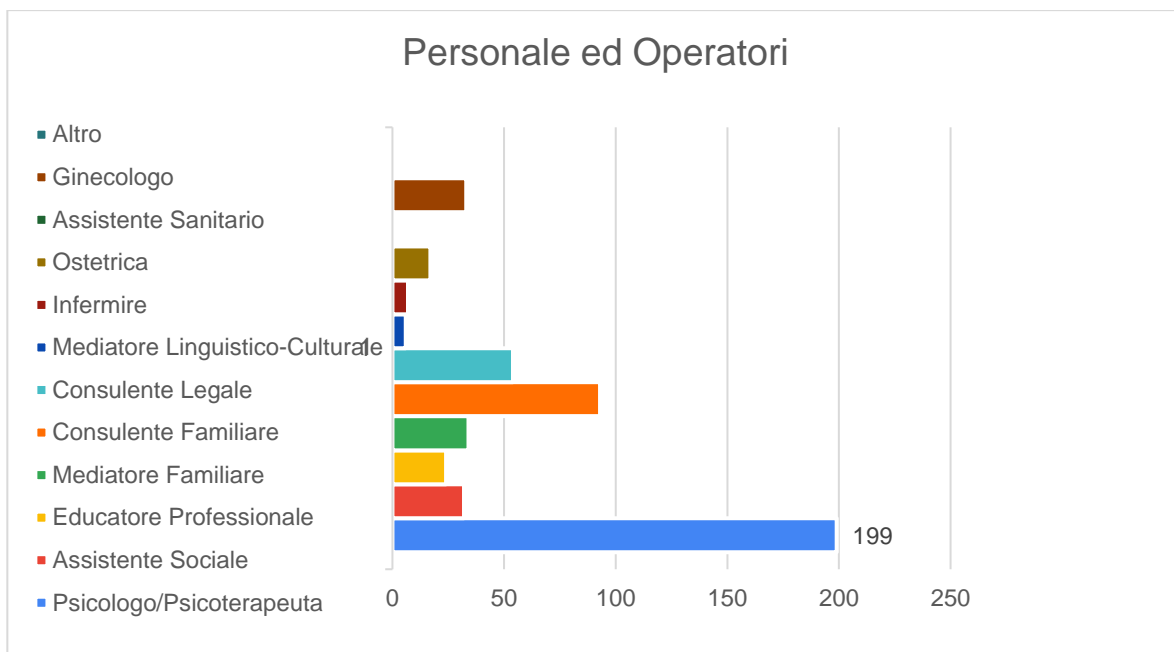
Analizzando gli incontri aventi come tema la "Prevenzione e Promozione", si può notare che la tematica prevalente è quella classificata con un titolo generico "Altre attività" (31%). Tali incontri sono seguiti, in percentuale, da quelli inerenti alle "Tematiche sociali (15%) e da quelli che riguardano "Educazione socio- affettiva e sessuale" (15%) e, infine, con il 10% gli incontri su tematiche come la genitorialità e gli incontri pre-nascita.



Il totale dei partecipanti agli incontri corrisponde a 19.822 persone, suddivise, in ordine tra partecipanti ad “Altre attività” (18%), “Tematiche sociali” (32%) e “Tematiche relative alla genitorialità” (11%), “Educazione socio-affettiva” (22%).

A 31 dicembre 2025, risulta che nel corso dell’anno, presso i 46 CFSE, abbiano svolto servizio 549 operatori, corrispondenti a 27,88 “operatori equivalenti”. Le figure prevalenti sono quelle appartenenti alla categoria “Psicologo/Psicoterapeuta” (50%).





Utenza, attività e personale distinti per CFSE

Per un'analisi dettagliata dell'utenza, delle prestazioni e degli operatori di ciascun Consultorio Familiare Socio-Educativo, si riporta la seguente tabella.

	CFSE 01 - Organizzazioni e di Volontariato Centro per la Formazione e la Consulenza della Coppia e della Famiglia	CFSE 02 - Consorzio Familiare Socio Educativo U.C.I.P.E.M. di Treviso - onlus	CFSE 03 - Consorzio Familiare Fondaco ODV ONLUS	CFSE 04 - AIED sez. di Mestre Associazione e Italiana Educazione Demografica	CFSE 05 - Fondazione Consorzio familiare "Rezzara"	CFSE 06 - Consorzio Familiare C.I.F.	CFSE 07 - A.I.E.D. Verona	CFSE 09 - Consorzio Familiare Socio-Educativo Verona Sud	CFSE 10 - Ce.P.E.F. ONLUS Centro Pastorale Educativo Familiare	CFSE 12 - Consorzio Familiare Socio Educativo C.E.Fa.S.	CFSE 13 - Famiglia e Comunità	CFSE 14 - Consorzio Familiare U.C.I.P.E.M. Onlus	CFSE 15 - Consorzio Familiare Verona Nord	CFSE 16 - Consorzio familiare di ispirazione cristiana di Garda	CFSE 17 - Consorzio Familiare "Legnago"	CFSE 18 - Centro di Consulenza Familiare Terraferma	CFSE 19 - Centro di Consulenza Familiare Librate	CFSE 20 - Consorzio Familiare La Busola	CFSE 21 - Centro Santa Maria Domini	CFSE 22 - Centro per la Famiglia	CFSE 23 - Centro di Consulenza Familiare - Consorzio UCIPEM Vittorio Veneto	CFSE 24 - Consorzio familiare UCIPEM	CFSE 25 - Consorzio familiare Socio Educativo di Belluno O.D.V.	CFSE 26 - Consorzio Familiare "La Famiglia"	CFSE 27 - Obiettivo Famiglia Consorzio Familiare Socio-Educativo	CFSE 28 - Focus: Centro Psicoduc attivo	CFSE 29 - Consorzio familiare socio-educativo Sirtonia	CFSE 30 - Il Ponte	CFSE 32 - FOMG per il sociale	CFSE 33 - Consorzio San Vito	CFSE 34 - Obiettivo Famiglia Consorzio Familiare Socio-Educativo	CFSE 35 - Obiettivo Famiglia Consorzio Familiare Socio-Educativo	CFSE 36 - Macondo	CFSE 37 - Consorzio Familiare San Pietro	CFSE 38 - Obiettivo Famiglia Consorzio Familiare Socio-Educativo	CFSE 39 - U.P. Ateneo Terzo Valore Consorzio Familiare Socio-Educativo	CFSE 41 - U.P. Ateneo Terzo Valore Consorzio Familiare Socio-Educativo	CFSE 42 - U.P. Ateneo Terzo Valore Consorzio Familiare Socio-Educativo	CFSE 43 - Obiettivo Famiglia San Zenone degli Ezzellini	CFSE 44 - Consorzio Familiare Socio-Educativo II Punto	CFSE 46 - U.P. Ateneo Terzo Valore Consorzio Familiare Socio-Educativo	CFSE 47 - Fondazione Efestio	CFSE 48 - Obiettivo Famiglia Cooperativa Sociale ONLUS	CFSE 49 - U.P. Ateneo Terzo Valore				
Personale che si sono rivolte ai CFSE																																																
Donne	75	85	146	1217	46	50	4283	142	166	75	105	24	66	84	33	68	46	103	55	122	59	43	124	52	23	28	59	40	45	30	2	29	27	133	17	83	86	50	22	17	82	17	12	8				
Uomini	37	32	43	84	22	22	624	83	74	35	54	10	45	30	14	13	16	38	12	27	23	15	49	23	13	16	30	7	15	22	6	4	12	56	6	65	6	50	70	16	6	55	9	8				
Totale	112	117	189	1301	68	72	4907	225	240	110	159	34	111	114	47	81	62	141	67	149	82	58	173	75	36	44	89	47	60	52	8	33	39	189	23	148	136	120	38	23	137	26	20	16				
Coppie	26	18	34	36	11	14	50	23	38	13	4	8	14	24	5	34	19	13	28	7	1	2	16	6	1	8	2	0	2	2	26	1	10	4	4	2	0	1	5	7	0	1						
Famiglie	0	0	0	15	7	3	30	0	61	4	8	5	12	4	6	0	3	18	1	12	0	0	8	0	2	8	1	0	1	11	1	0	13	6	5	4	4	2	4	1	1	6	0	1				
Totale	26	18	34	51	18	17	80	23	99	21	27	13	50	17	10	8	17	42	6	46	19	13	36	7	3	10	17	6	2	19	3	0	2	39	7	15	8	6	4	2	6	13	0	2				
Personale assistite in primo accesso																																																
Donne	66	59	96	1217	22	50	1128	130	93	36	55	23	48	57	32	46	36	67	32	72	49	30	82	20	18	18	44	40	27	27	2	29	26	68	17	83	82	47	22	14	70	17	12	8				
Uomini	33	23	29	84	19	22	91	75	37	21	24	10	34	16	13	8	14	24	7	19	19	13	26	7	10	10	22	7	5	20	1	4	10	33	5	60	46	68	16	6	51	9	8	8				
Totale	99	82	125	1301	41	72	1219	205	130	57	79	33	82	73	45	54	50	91	39	91	68	43	108	27	28	28	66	47	32	47	3	33	36	101	22	143	128	115	38	20	121	26	20	16				
Coppie	22	22	24	36	7	14	38	22	16	10	12	6	24	9	4	5	11	18	3	27	16	11	23	6	1	2	12	6	0	7	2	0	0	9	4	4	0	1	5	7	0	1						
Famiglie	0	0	0	15	7	3	18	0	24	2	3	4	2	6	0	2	6	0	14	0	1	0	8	0	2	8	1	0	0	11	1	0	8	0	4	0	4	1	1	6	0	1						
Totale	121	96	149	1352	55	89	1275	227	170	69	94	43	108	84	55	59	63	123	42	119	84	54	139	33	31	38	72	53	32	65	6	33	38	129	22	156	136	121	42	22	127	39	20	18				
Prestitazioni																																																
Area Adolescenza	1	54	0	494	36	45	811	80	151	93	156	62	41	3	222	13	66	40	13	55	83	1	12	47	35	11	52	7	121	19	0	24	199	501	12	89	122	57	30	1	13	3	40	3				
Area difficoltà dell'individuo	11	229	931	2096	254	280	750	375	904	774	423	348	870	379	103	350	252	427	215	406	362	205	1295	267	61	164	450	29	196	29	20	30	13	879	15	401	325	261	27	84	270	10	0	6				
Area difficoltà di Coppia	0	95	177	405	58	56	73	110	134	120	80	65	45	93	30	26	58	94	30	161	173	67	85	42	3	13	141	0	10	39	12	3	13	142	8	25	24	12	0	1	6	3	0	2				
Area difficoltà della Famiglia	0	23	40	708	50	12	45	0	346	34	77	25	27	83	6	77	71	59	70	154	90	144	80	5	9	107	9	16	8	0	12	0	0	36	28	210	92	2	21	10	44	6	0	2				
Area Violenze / Molestie sessuali / Sfruttamento sessuale	0	0	0	0	0	16	0	0	0	0	31	0	24	17	0	1	0	0	0	0	0	0	58	0	0	2	0	0	0	6	10	0	0	2	0	0	0	0	0	0	0	0	0	0	0			
Area mediazione familiare	1	40	0	0	12	6	0	55	0	3	130	10	36	0	0	0	0	0	37	1	18	0	0	0	0	0	0	0	0	2	0	0	46	0	0	22	0	0	0	0	16	2	0	0				
Area affido familiare	0	0	0	0	0	0	0	0	0	0	0	0	1	0	0	0	0	0	0	0	0	0	0	0	0	0	0	1	0	0	0	0	5	0	0	0	0	0	0	0	0	0	0	0	0			
Altre aree di intervento	40	11	14	154	6	30	0	30	14	41	960	620	41	0	0	0	0	0	0	31	4	0	19	0	6	0	12	0	0	351	0	12	17	38	13	0	0	0	13	0	0	0	0	0				
Totale	53	452	1162	3857	416	445	1679	650	1549	1065	1857	1130	1064	576	361	467	447	620	365	808	730	417	1589	361	114	304	664	53	335	446	54	69	242	1649	76	725	585	332	91	96	349	24	40	13				
Incontri di Prevenzione e Promozione																																																
Educazione socio-affettiva e sessuale: numero incontri	1	0	23	10	0	1	26	32	0	4	68	0	36	0	1	6	9	1	2	60	0	0	0	0	0	0	0	0	0	7	0	0	11	116	0	0	0	0	0	0	0	0	0	0	0			
<i>totale partecipanti</i>	22	0	190	130	0	120	325	800	0	42	170	0	413	0	64	97	70	50	42	450	0	0	0	0	0	0	0	0	0	78	0	0	19	922	0	0	0	0	0	0	0	0	0	0	0			
Percorso nascita (pre-durante-post parto): numero incontri	0	0	0	132	0	0	44	0	3	0	60	0	18	0	0	0	0	0	0	0	0	0	0	0	0	0	8	0	0	0	4	0	0	13	1	0	0	0	0	0	0	0	0	0	0	0		
<i>totale partecipanti</i>	0	0	0	50	0	0	56	0	163	0	40	0	7	0	0	0	0	0	0	0	0	0	0	0	0	14	0	0	38	0	0	6	0	139	34	0	0	0	0	0	0	0	0	0	0			
Contraccezione / regolazione della fertilità: numero incontri	0	0	0	71	0	10	153	0	0	0	0	6	0	0	0	0	0	0	0	4	0	0	0	0	0	0	0	0	3	0	0	4	0	0	0	0	0	0	0	0	0	0	0	0	0	0		
<i>totale partecipanti</i>	0	0	0	250	0	10	95	0	0	0	0	6	0	0	0	0	0	0	0	10	0	0	0	0	0	0	0	0	30	0	0	6	0	0	0	0	0	0	0	0	0	0	0	0	0	0		
Tematiche sociali: numero incontri	10	0	0	48	50	1	4	0	6	0	100	0	6	0	1	4	4	0	4	0	0	0	0	1	3	72	0	2	0	10	1	9	0	1	2	30	32	18	2	0	188	2	2	3				
<i>totale partecipanti</i>	648	0	0	260	1414	150	4	0	20	0	132	0	10	0	116	17	47	0	41	0	0	0	100	130	9	0	390	0	105	60	284	0	150	127	510	365	401	127	0	52	120	130	12					
Tematiche relative alla coppia: numero incontri	0	0	4	0	0	25	1	3	2	0	0	0	0	0	0	1	1	0	6	24	0	0	6	24	0	13	0	0	46	0	0	6	0	0	0	0	0	0	1	0	1	0	0	0	0			
<i>totale partecipanti</i>	0	0	42	0	0	12	20	95	37	0	0	0	0	0	0	13	50	0	10	72	0	28	0	1	0	5	0	0	70	0	0	30	0	0	0	0	0	22	0	1	0	0	0	0				
Tematiche relative alla genitorialità: numero incontri	5	0	0	38	0	0	78	1	0	1	10	0	0	0	1	0	11	7	4	0	1	0	0	2	6	107	3	1	0	18	0	0	0	0	2	8	2	0	0	1	0	0	1	0	0			
<i>totale partecipanti</i>	137	0	0	127	0	0	40	25	0	44	5	0	0	0	92	0	689	11	62	0	50	0	150	65	17	42	100	0	38	0	7	0	19	208	69	0	0	1	0	0	0	0	0	0				
Tematiche relative all'affido: numero incontri	0	0	0	0	0	0	0	0	0	0	0	0	0	0	0	0	0	0	0	0	0	0	0	0	0	0	0	0	0	0	0	0	0	0	0	0	0	0	0	0	0	0	0	0	0			
<i>totale partecipanti</i>	0	0	0	0	0	0	0	0	0	0	0	0	0	0	0	0	0	0	0	0	0	0	0	0	0	0	0	0	0	0	0	0	0	0	0	0	0	0	0	0	0	0	0	0	0	0		
Tematiche adolescenziali: numero incontri	1	0	4	130	0	0	1	4	2	0	0	0	0	0	0	0	0	0	0	0	0	0	6	0	0	0	0	0	0	2	11																	