



Dati 2025 e campagne 2025/2026

ATTIVITA' VACCINALE 2025

Coperture pediatriche, dell'adulto e campagne stagionali

Il presente report è stato prodotto dalla Direzione Prevenzione, Sicurezza alimentare, Veterinaria - Area Sanità e Sociale - Regione del Veneto.

| | |
|---|-----------|
| Premessa..... | 3 |
| Definizioni..... | 4 |
| Vaccinazioni Pediatriche..... | 5 |
| Tetano..... | 5 |
| Poliomielite..... | 6 |
| Morbillo..... | 7 |
| Varicella..... | 8 |
| Pneumococco..... | 9 |
| Rotavirus..... | 10 |
| Meningococco ACWY..... | 11 |
| Meningococco B..... | 13 |
| Papilloma virus (HPV) - Femmine..... | 15 |
| Papilloma virus (HPV) - Maschi..... | 16 |
| Vaccinazioni nell'adulto..... | 17 |
| Herpes Zoster..... | 17 |
| Pneumococco..... | 18 |
| Tetano e Pertosse..... | 18 |
| Campagne di immunizzazione stagionali 2025/2026..... | 19 |
| Anti-influenzale..... | 19 |
| Anti-COVID-19..... | 22 |
| Virus respiratorio sinciziale VRS..... | 23 |

PREMESSA

La vaccinazione è uno degli strumenti principali di prevenzione adottati per il contenimento della diffusione delle malattie infettive. Con il recepimento del Piano Nazionale di Prevenzione Vaccinale, la Regione ha aggiornato e rafforzato l'offerta vaccinale regionale.

In questo report, vengono riportate le coperture vaccinali principali rivolte all'età pediatrica e all'età adulta relativamente all'anno 2025.

Viene successivamente riportato un focus sull'andamento delle campagne vaccinali specifiche dei vaccini anti-influenzale e anti-COVID19 svolte per la campagna stagionale da settembre 2025 - marzo 2026. E' inoltre riportato un focus specifico sulla campagna di immunizzazione con anticorpo monoclonale contro le infezioni da virus respiratorio sinciziale (VRS) riferito ai bambini nati tra il 01/04/2025 ed il 30/09/2025 che hanno ricevuto una chiamata attiva dai propri pediatri o dai centri vaccinali, e ai bambini nati tra il 01/10/2025 ed il 31/03/2026 direttamente immunizzati nei punti nascita regionali.

Per la vaccinazione in età pediatrica, l'attenzione viene posta sulla situazione vaccinale dell'intera popolazione 0-14 anni per tutti i principali vaccini proposti da calendario regionale con particolare attenzione alle nuove coorti coinvolte dalla chiamata attiva. Inoltre viene proposto un focus sulla vaccinazione anti-HPV proposta agli adolescenti.

Per gli adulti, le vaccinazioni considerate sono quelle offerte attivamente alle coorti dei 65enni anno per anno. Nello specifico la vaccinazione per pneumococco e la vaccinazione per Herpes Zoster.

Fonte dati: i dati presenti in questo report rappresentano le informazioni registrate dagli operatori dei Dipartimenti di Prevenzione delle Aziende Ulss e da tutti gli altri attori coinvolti, in maniera differenziata per i diversi target o le diverse campagne, nella somministrazione delle vaccinazioni sul territorio regionale, quali Medici di Medici, Pediatri di Libera Scelta, Medici Competenti, operatori sanitari ospedalieri, Farmacisti, operatori delle RSA.

Tutti i dati convogliano nell'Anagrafe Vaccinale regionale SIAVr che oltre ad essere lo strumento unico per la registrazione e la mappatura delle vaccinazioni regionali, comunica il dato all'Anagrafe Nazionale.

Le statistiche sono rilevate dal cruscotto di monitoraggio, direttamente collegato a SIAVr, gestito da Azienda Zero.

DEFINIZIONI

Definizioni utili per la lettura del report.

Copertura vaccinale: numero di persone vaccinate al momento dell'analisi o alla data riferita, sulla popolazione di riferimento.

Copertura grezza: copertura riferita a tutta la popolazione/coorte considerata così come presente in anagrafe regionale.

Copertura aggiustata: copertura calcolata escludendo dal denominatore soggetti non reperibili e non rintracciabili (ad esempio, soggetti rientrati nel paese di origine della famiglia ma registrati in anagrafe).

Ciclo completo (copertura per): copertura vaccinale calcolata rispettando il numero di dosi previste da indicazioni o da calendario vaccinale o rispetto all'età del soggetto.

Ciclo iniziato (copertura per): copertura vaccinale calcolata per soggetti che hanno ricevuto almeno una dose vaccinale.

Residenti: tutti i soggetti residenti sul territorio regionale, a prescindere dallo stato di assistenza sanitaria.

Domiciliati: tutti i soggetti domiciliati sul territorio regionale, a prescindere dallo stato di assistenza sanitaria.

“24 mesi”: coperture vaccinali che considerano vaccinati solo i soggetti, della coorte di riferimento, se vaccinati entro il compimento del secondo anno di vita. Indicatore di confronto nazionale.

SIAVr: Sistema Informativo Anagrafe Vaccinale regionale, applicativo unico adottato da tutte le Aziende Ulss e in cui convergono tutte le informazioni vaccinali regionali.

Coorte: gruppo di persone afferenti alla stessa popolazione definita (es. anno di nascita).

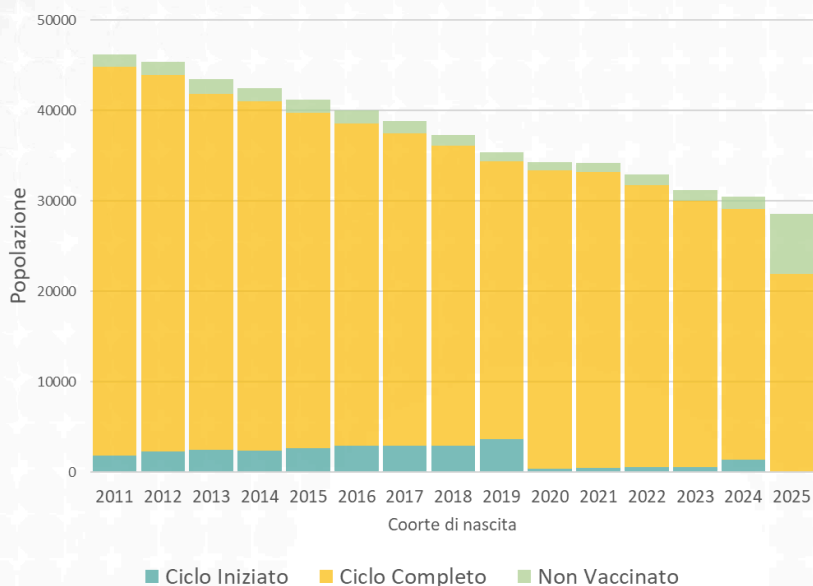
Note di metodologiche di calcolo:

Per le vaccinazioni pediatriche il dato è calcolato sulla popolazione di gennaio 2026 per le vaccinazioni eseguite entro il 31/12/2025. Per le vaccinazioni dell'adulto la coorte è aggiornata a marzo 2026.

Per le campagne vaccinali e quella di immunizzazione ci si riferisce alle somministrazioni tra settembre 2025 e marzo 2026.

VACCINAZIONI PEDIATRICHE

Tetano



95,6%
Almeno
1 dose

90,6%
Ciclo
completo

4,4%
Non
Vaccinati

Numero di persone, residenti e domiciliate in regione, suddivise per stato vaccinale. Per ciclo completo si considerano 4 dosi sino alla coorte 2019, 3 sino alla 2024, ed 1 per la coorte 2025.

Le coperture grezze nei riquadri si intendono per tutte le coorti considerate.

Seguono alcune coperture specifiche calcolate sui residenti.

Ultima coorte oggetto di monitoraggio:

- Coorte 2023, 3 dosi, copertura aggiustata: 95,4%

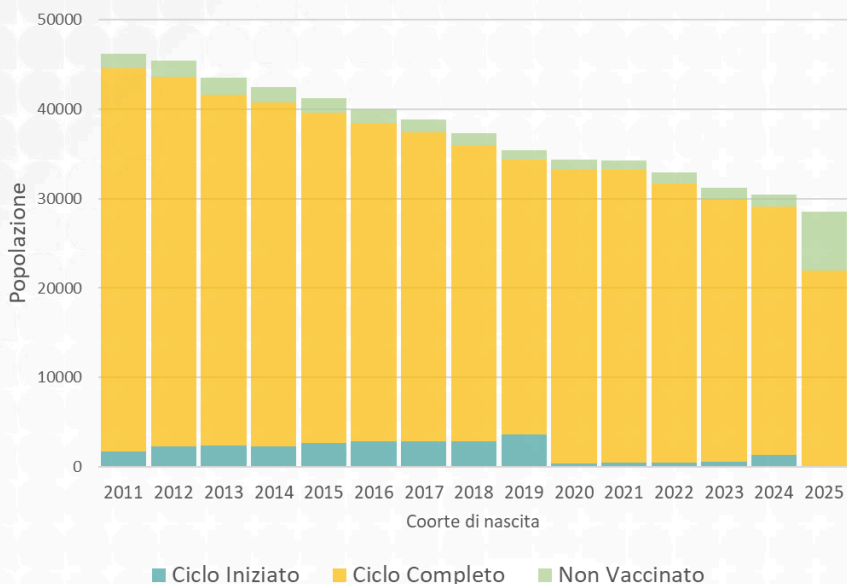
Altre coperture:

Coorte 2022, 3 dosi, copertura aggiustata: 95,8%

Coorte 2018, 4 dosi, copertura grezza: 89,3%

Coorte 2009, 5 dosi, copertura grezza: 83,6%

Poliomielite



95,3%
Almeno
1 dose

90,5%
Ciclo
completo

4,7%
Non
Vaccinati

Numero di persone, residenti e domiciliate in regione, suddivise per stato vaccinale. Per ciclo completo si considerano 4 dosi sino alla coorte 2019, 3 sino alla 2024, ed 1 per la coorte 2025.

Le coperture grezze nei riquadri si intendono per tutte le coorti considerate.

Seguono alcune coperture specifiche calcolate sui residenti.

Ultima coorte oggetto di monitoraggio:

- Coorte 2023, 3 dosi, copertura aggiustata: 95,4%

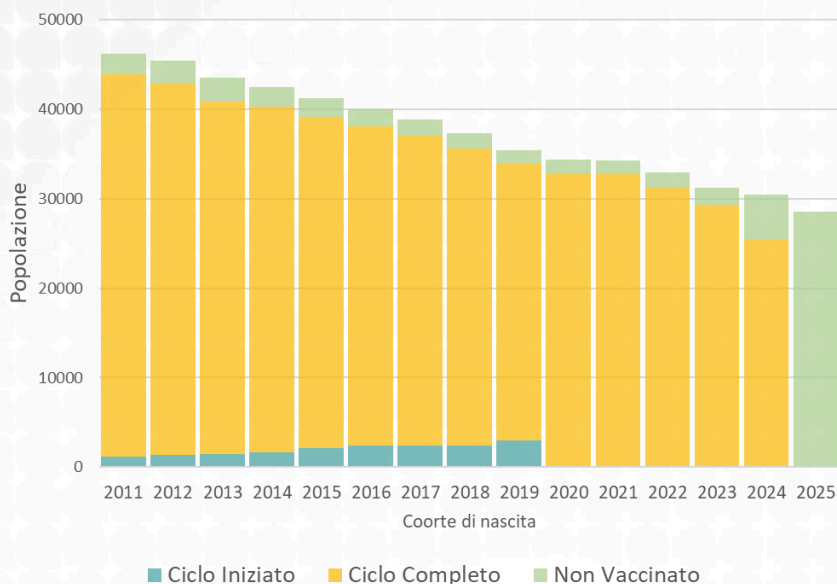
Altre coperture:

Coorte 2022, 3 dosi, copertura aggiustata: 95,8%

Coorte 2018, 4 dosi, copertura grezza: 89,2%

Coorte 2009, 5 dosi, copertura grezza: 83,2%

Morbillo



89,5%
Almeno
1 dose

86,3%
Ciclo
completo

10,5%
Non
Vaccinati

Numero di persone, residenti e domiciliate in regione, suddivise per stato vaccinale. Per ciclo completo si considerano 2 dosi sino alla coorte 2019 e 1 sino alla coorte 2024.

Le coperture grezze nei riquadri si intendono per tutte le coorti considerate.

NOTA: La coorte 2025 risulta non vaccinata in quanto oggetto di chiamata attiva a partire dal 12° mese di vita compiuto.

Seguono alcune coperture specifiche calcolate sui residenti.

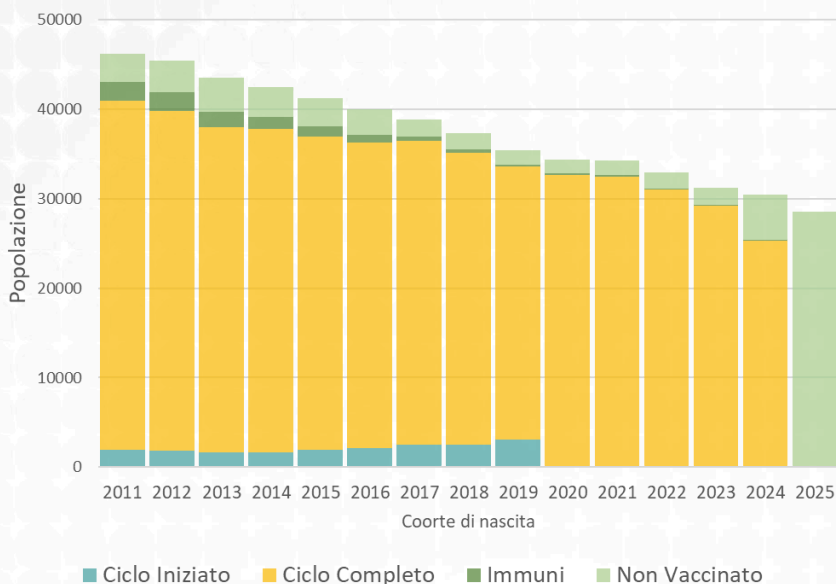
Ultima coorte oggetto di monitoraggio:

- Coorte 2023, 1 dose, copertura aggiustata: 95,4%

Altre coperture:

- Coorte 2022, 1 dose, copertura aggiustata: 96,0%
- Coorte 2018, 2 dosi, copertura grezza: 89,4%
- Coorte 2009, 2 dosi, copertura grezza: 93,4%

Varicella



90,3%
Almeno
1 dose

84,9%
Ciclo
completo

9,7%
Non
Vaccinati

Numero di persone, residenti e domiciliate in regione, suddivise per stato vaccinale. Per ciclo completo si considerano 2 dosi sino alla coorte 2019 e 1 sino alla coorte 2024. Vengono indicati anche i soggetti che hanno sviluppato immunità per malattia pregressa.

Le coperture grezze nei riquadri si intendono per tutte le coorti considerate, considerando anche gli immuni al numeratore.

NOTA: La coorte 2025 risulta non vaccinata in quanto oggetto di chiamata attiva a partire dal 12° mese di vita compiuto.

Seguono alcune coperture specifiche calcolate sui residenti.

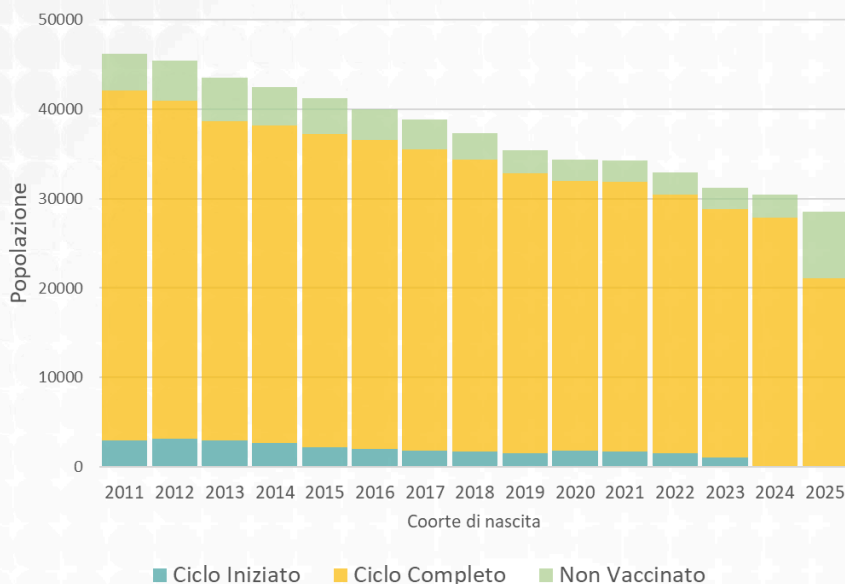
Ultima coorte oggetto di monitoraggio:

- Coorte 2023, 1 dose, copertura aggiustata: 94,5%

Altre coperture:

- Coorte 2022, 1 dose, copertura aggiustata: 94,8%
- Coorte 2018, 2 dosi, copertura grezza: 88,0%

Pneumococco



90,5%
Almeno
1 dose

85,6%
Ciclo
completo

9,5%
Non
Vaccinati

Numero di persone, residenti e domiciliate in regione, suddivise per stato vaccinale. Per ciclo completo si considerano 3 dosi sino alla coorte 2023 e 1 sino alla coorte 2025.

Le coperture grezze nei riquadri si intendono per tutte le coorti considerate.

NOTA: La coorte 2025 evidenzia una minore copertura in quanto il ciclo vaccinale viene concluso al 10° mese di vita compiuto.

Seguono alcune coperture specifiche calcolate sui residenti.

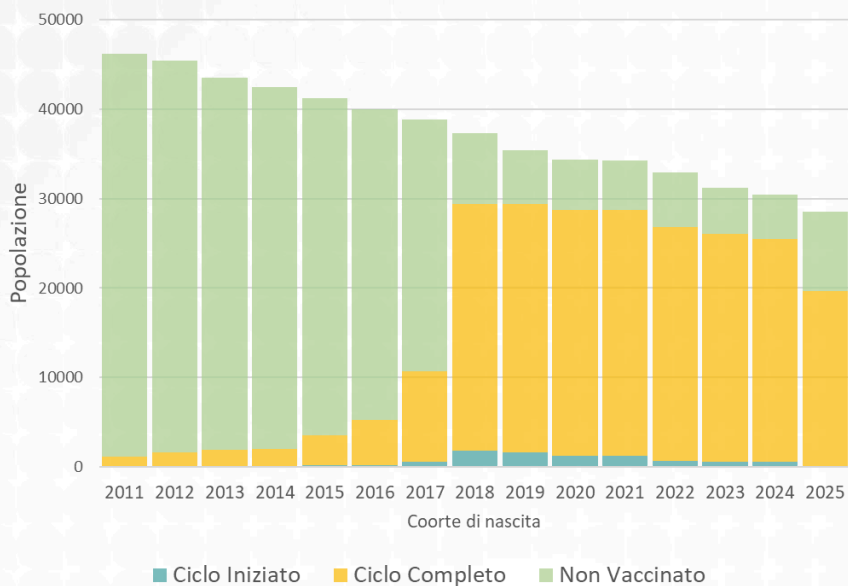
Ultima coorte oggetto di monitoraggio:

- Coorte 2023, 1 dose, copertura aggiustata: 93,1%

Altre coperture:

- Coorte 2022, 1 dose, copertura aggiustata: 93,2%
- Coorte 2018, 2 dosi, copertura grezza: 87,5%

Rotavirus



42,8%
Almeno
1 dose

41,2%
Ciclo
completo

57,2%
Non
Vaccinati

Numero di persone, residenti e domiciliate in regione, suddivise per stato vaccinale. Per ciclo completo si considerano 2 dosi sino alla coorte 2024 e 1 per la coorte 2025.

Le coperture grezze nei riquadri si intendono per tutte le coorti considerate.

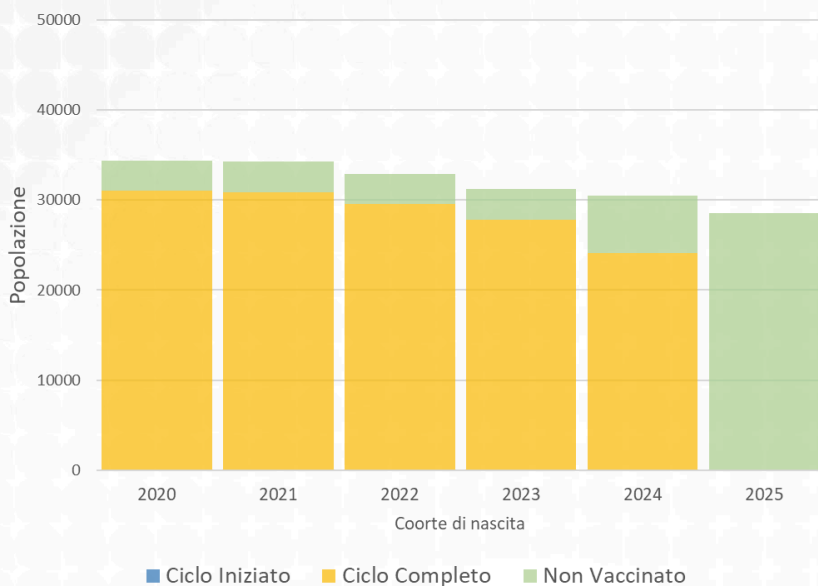
NOTA: La vaccinazione è disponibile per tutti i nuovi nati con chiamata attiva dagli anni più recenti.

Seguono alcune coperture specifiche calcolate sui residenti.

Ultima coorte oggetto di monitoraggio:

- Coorte 2023, 1 dosi, copertura aggiustata: 87,4%

Meningococco ACWY



89,5%
Almeno
1 dose

86,3%
Ciclo
completo

10,5%
Non
Vaccinati

Numero di persone, residenti e domiciliate in regione, suddivise per stato vaccinale. Per ciclo completo si considerano 1 dose per tutte le coorti.

Le coperture grezze nei riquadri si intendono per tutte le coorti considerate.

L'analisi è limitata alle prime coorti vista la natura del vaccino che comporta una copertura indicativamente dai 3 ai 5 anni per il meningococco.

NOTA: La coorte 2025 risulta non vaccinata in quanto oggetto di chiamata attiva a partire dal 12° mese di vita compiuto.

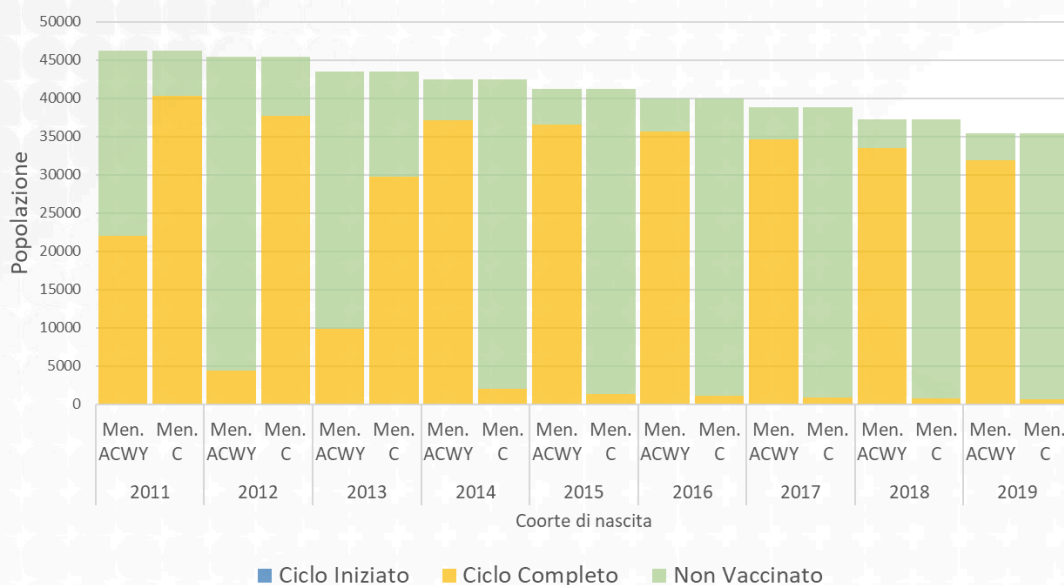
Seguono alcune coperture specifiche calcolate sui residenti.

Ultima coorte oggetto di monitoraggio:

- Coorte 2023, 1 dose, copertura aggiustata: 90,2%

Altre coperture:

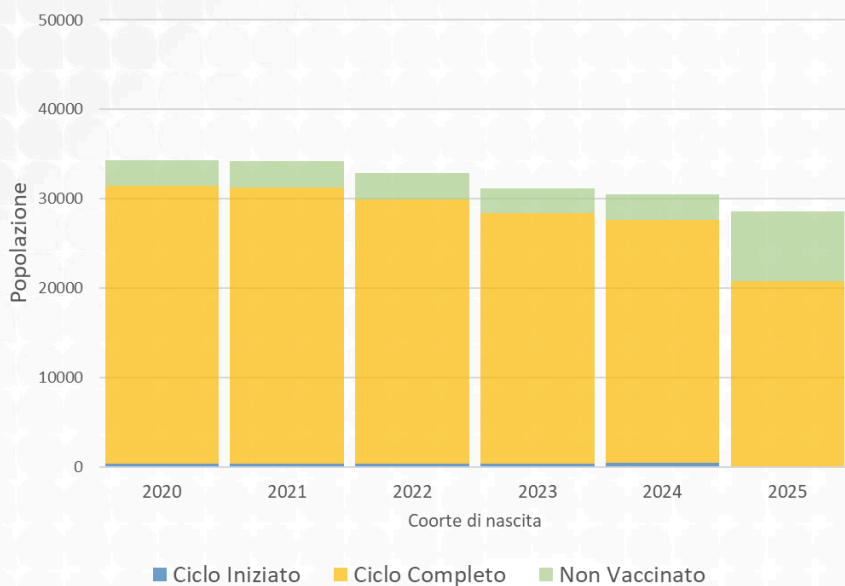
- Coorte 2022, 1 dose, copertura aggiustata: 90,8%
- Coorte 2009, 1 dose, copertura grezza: 77,9%



Come indicato nella pagina precedente, dato il tipo di vaccino, per le coorti 2019-2014, più che di copertura, si parla di adesione alla proposta vaccinale con una percentuale su tutte le coorti dell'89,0%. Per le coorti precedenti, la proposta vaccinale non era con il quadrivalente ACWY ma con il monovalente C. Per questo, l'adesione delle coorti 2013-2010 è del 79,9% per i soggetti attualmente residenti e domiciliati.

Con la coorte dei nati del 2009 è partita la chiamata (ancora in fase di svolgimento) per la vaccinazione con il vaccino quadrivalente ACWY. Per la coorte 2009 l'attuale copertura è del 77,9%.

Meningococco B



88,3%
Almeno
1 dose

87,4%
Ciclo
completo

11,7%
Non
Vaccinati

Numero di persone, residenti e domiciliate in regione, suddivise per stato vaccinale. Per ciclo completo si considerano almeno 2 dosi sino alla coorte dei nati nel 2024 e 1 per la coorte dei nati nel 2025.

Le coperture grezze nei riquadri si intendono per tutte le coorti considerate.

L'analisi è limitata alle prime coorti vista la natura del vaccino che comporta una copertura indicativamente dai 3 ai 5 anni per il meningococco.

NOTA: La coorte 2025 evidenzia una minore copertura in quanto il ciclo vaccinale viene concluso al 13° mese di vita compiuto.

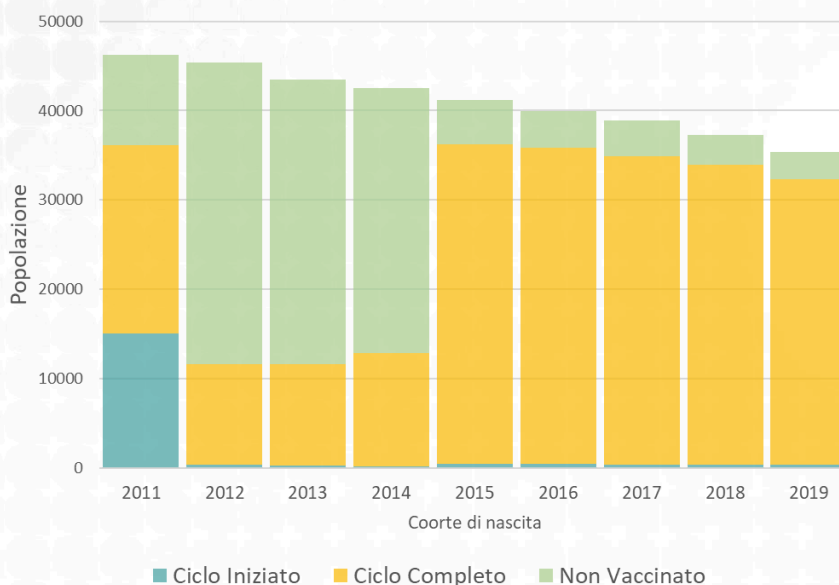
Seguono alcune coperture specifiche calcolate sui residenti.

Ultima coorte oggetto di monitoraggio:

- Coorte 2023, 1 dose, copertura aggiustata: 91,8%
- Coorte 2023, 3 dosi, copertura aggiustata: 87,5%

Altre coperture:

- Coorte 2022, 1 dose, copertura aggiustata: 91,6%
- Coorte 2022, 2 dosi, copertura aggiustata: 87,5%

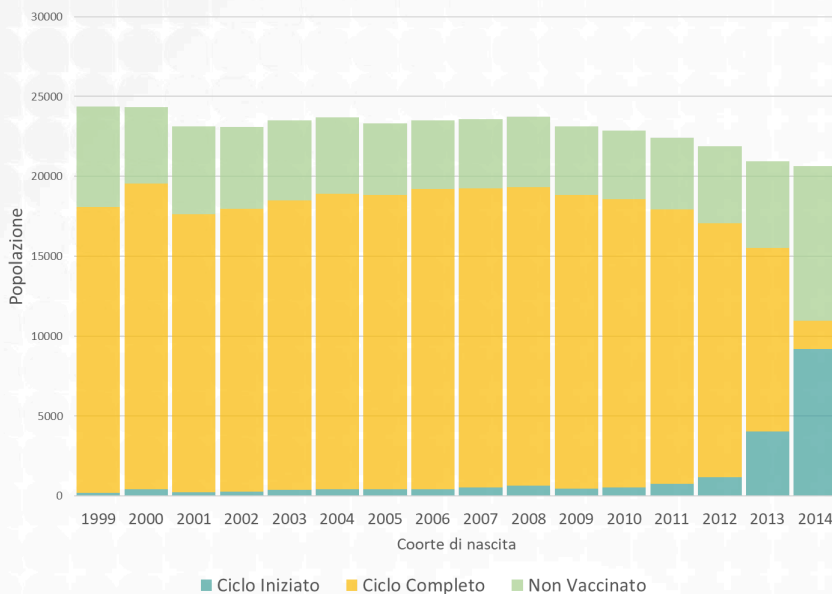


Come indicato nella pagina precedente, dato il tipo di vaccino, per le coorti 2019-2015, più che di copertura, si parla di adesione alla proposta vaccinale con una percentuale su tutte le coorti dell'88,9%.

Per le coorti precedenti, la proposta vaccinale non era attiva, ma in copayment.

Con la coorte dei nati del 2009 è partita la chiamata di recupero per la vaccinazione (ancora in fase di svolgimento). Per la coorte 2009 l'attuale copertura per prima dose è del 71,3%.

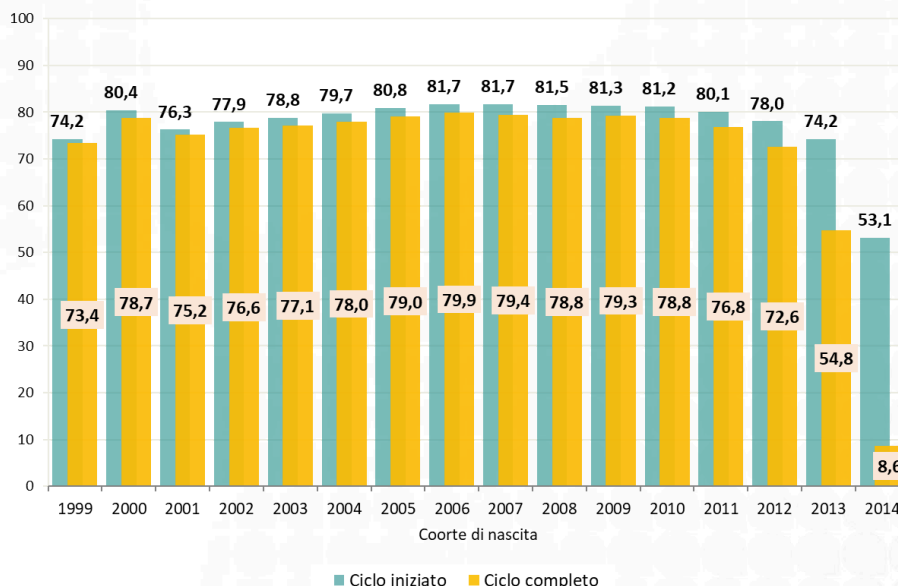
Papilloma virus (HPV) - Femmine



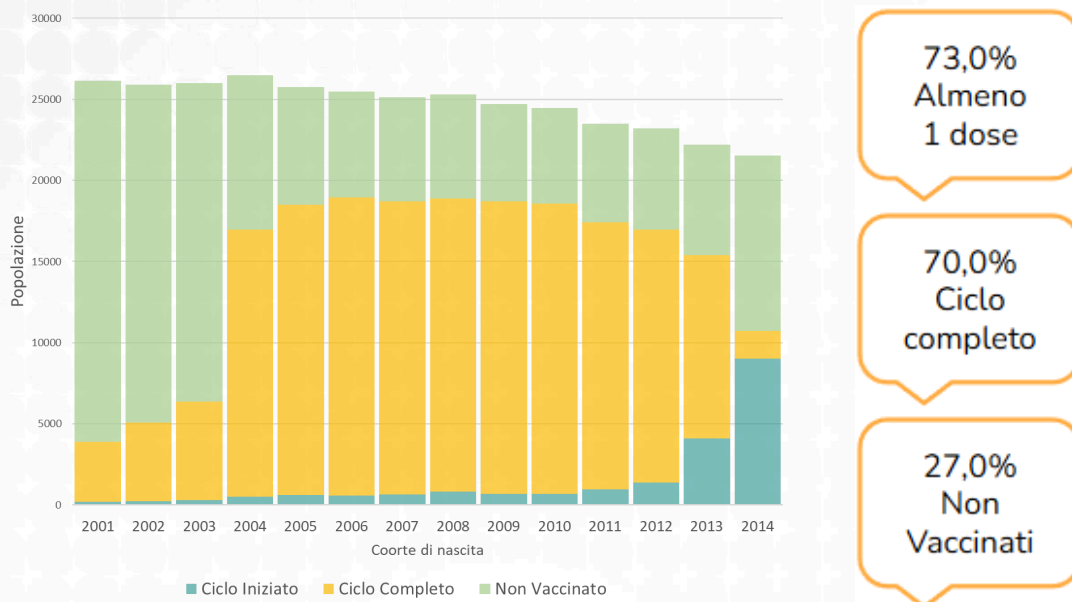
- 79,5%
Almeno
1 dose
- 77,4%
Ciclo
completo
- 20,5%
Non
Vaccinati

Numero di ragazze, residenti in regione, suddivise per stato vaccinale. Per ciclo completo si considerano almeno 2 dosi. Le coorti delle nate nel 2013-2014 sono ancora in fase di chiamata in molte realtà territoriali.

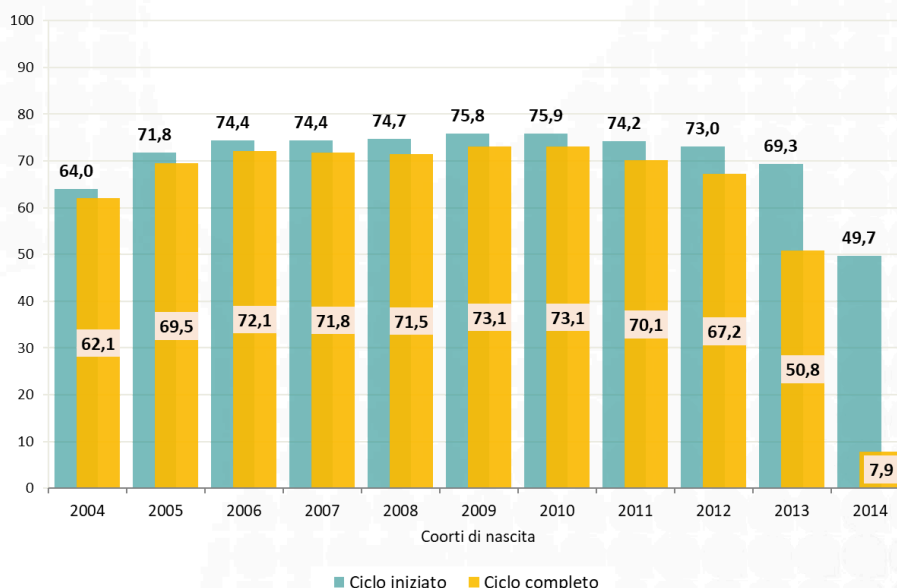
Le coperture grezze nei riquadri si intendono per tutte le coorti considerate comprese tra le nate del 1999 ed il 2012.



Papilloma virus (HPV) - Maschi

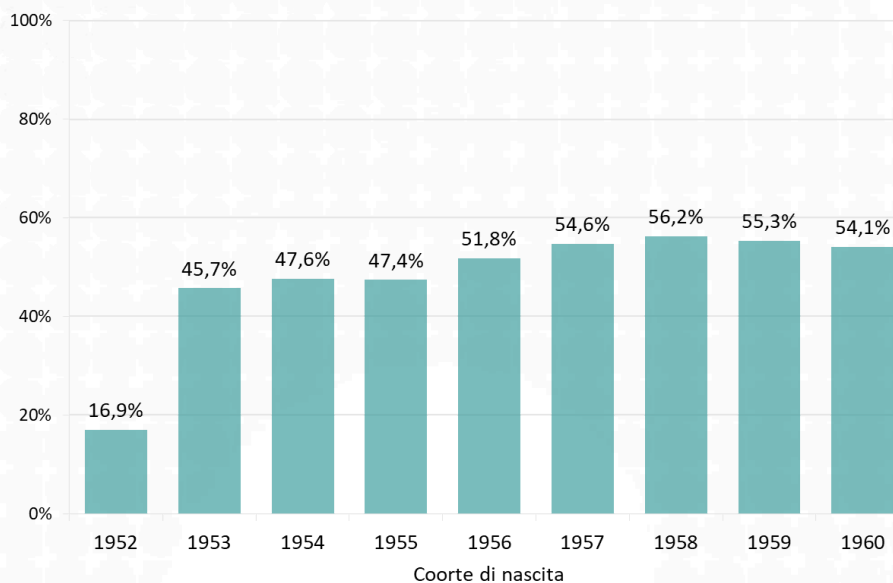


Numero di ragazzi, residenti in regione, suddivisi per stato vaccinale. Per ciclo completo si considerano almeno 2 dosi. Le coorti dei nati nel 2013-2014 sono ancora in fase di chiamata in molte realtà territoriali. Le coperture grezze nei riquadri si intendono per tutte le coorti considerate comprese tra i nati del 2004 (inizio della chiamata attiva) ed il 2012.



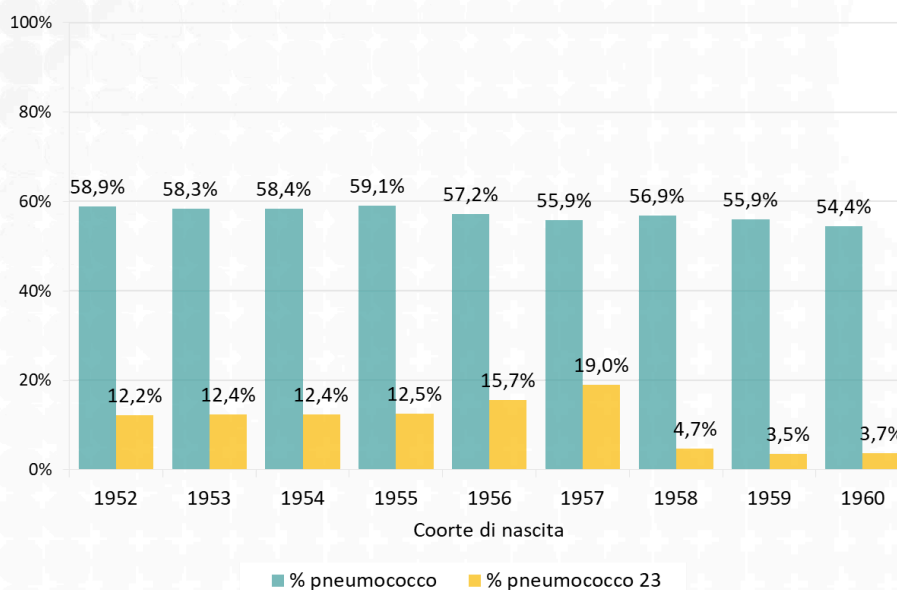
VACCINAZIONI NELL'ADULTO

Herpes Zoster



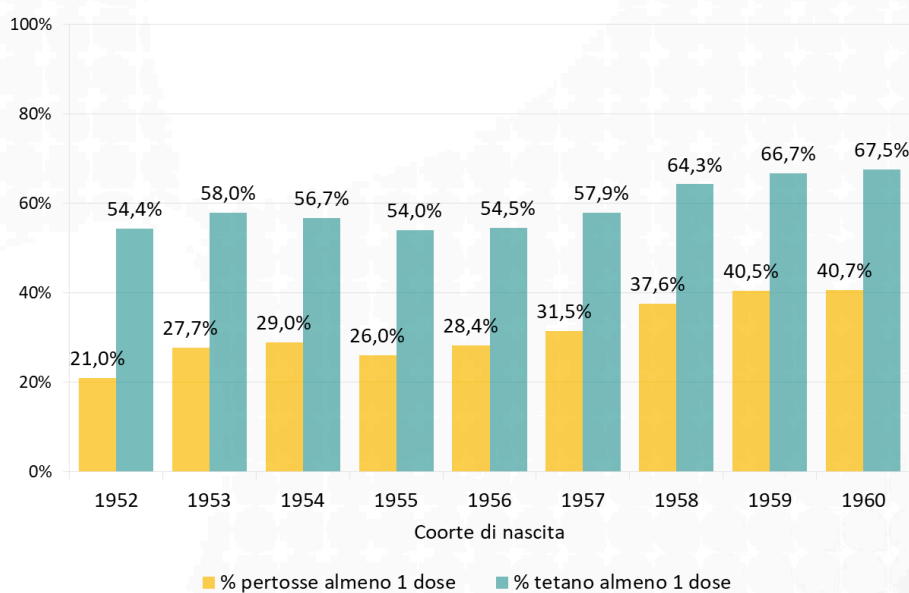
Coperture vaccinali aggiustate per vaccino anti-Herpes Zoster per coorte di nascita. La chiamata attiva per l'anno 2025 riguardava i nuovi 65enni nati nel 1960. La copertura è calcolata per vaccino attenuato o per prima dose di vaccino ricombinante.

Pneumococco



Coperture vaccinali aggiustate per vaccino anti-pneumococco per coorte di nascita. La chiamata attiva per l'anno 2025 riguardava i nuovi 65enni nati nel 1960. L'introduzione di un vaccino coniugato 20 valente ha ridotto la quota di ri-vaccinazione con vaccino polisaccaridico 23 valente

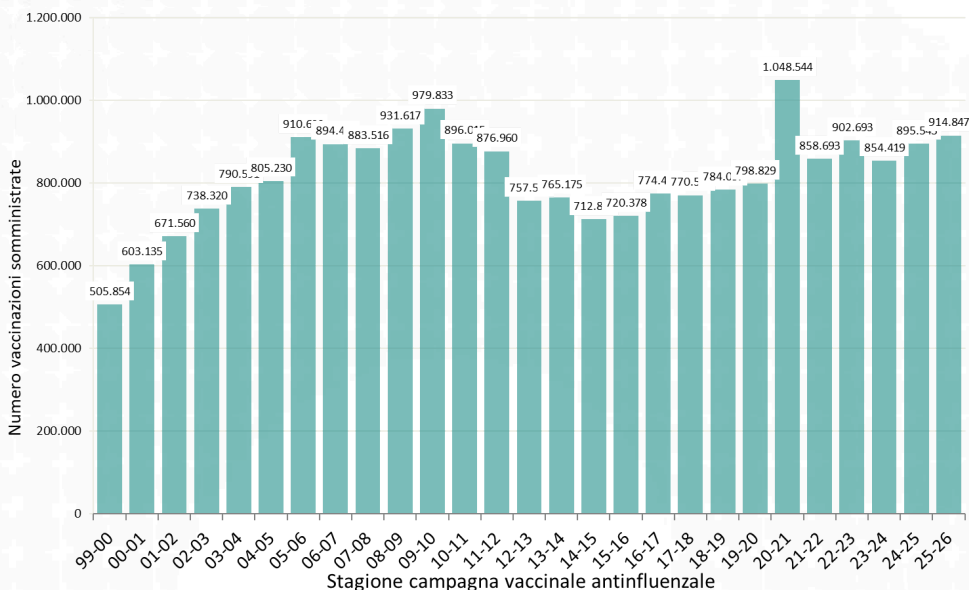
Tetano e Pertosse



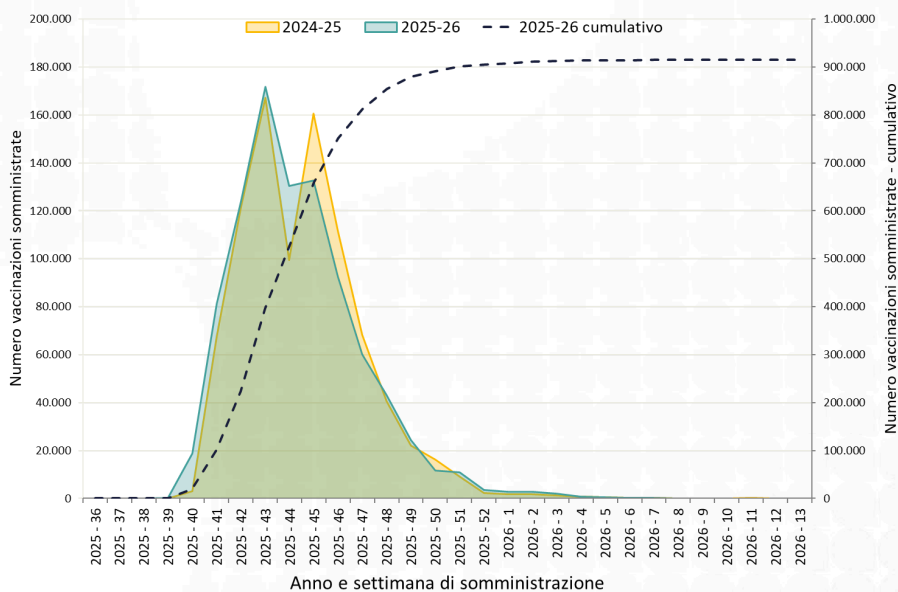
Coperture vaccinali aggiustate per tetano e pertosse per coorte di nascita.

CAMPAGNE DI IMMUNIZZAZIONE STAGIONALI 2025/2026

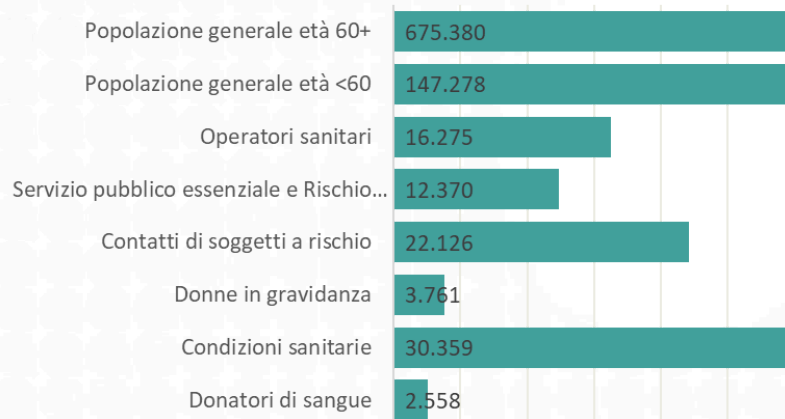
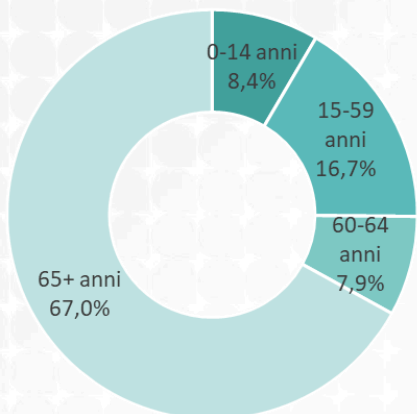
Anti-influenzale



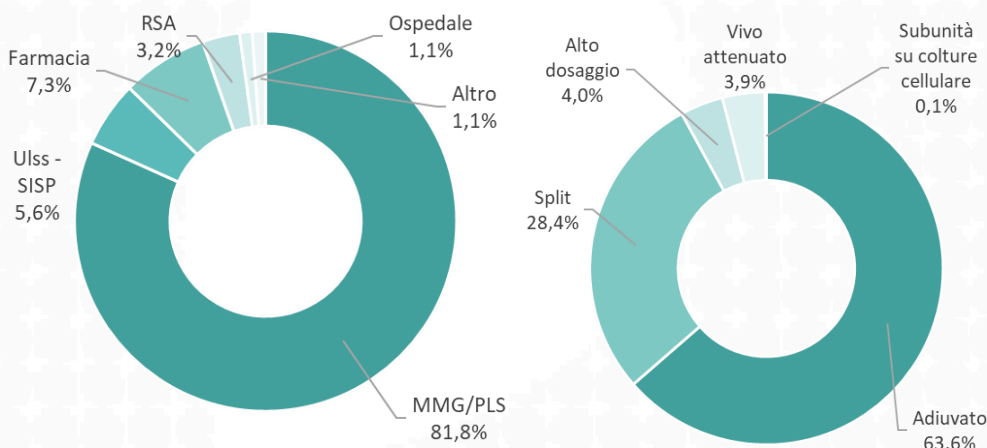
Numero di somministrazioni eseguite in regione durante la campagna vaccinale 2025 - 2026 e precedenti.



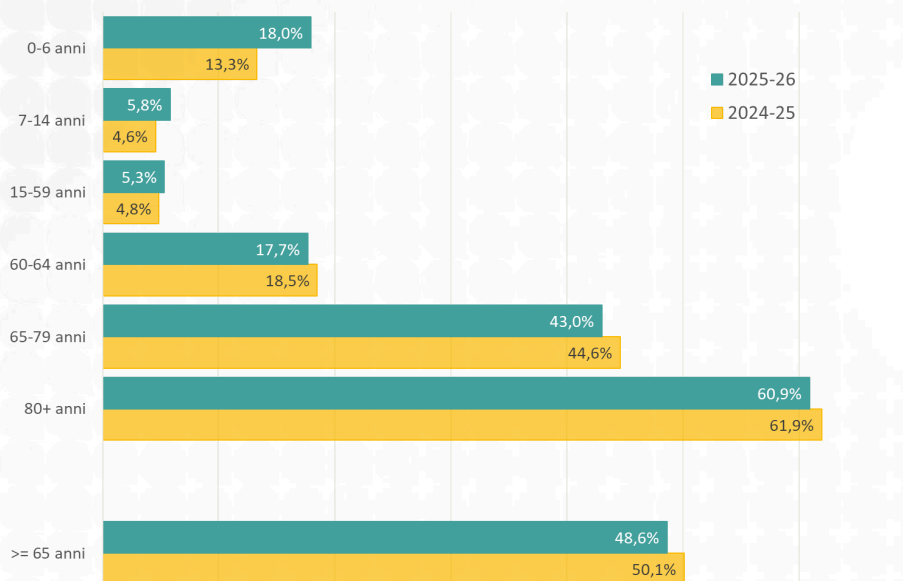
Numero di somministrazioni eseguite in regione durante la campagna vaccinale 2025 - 2026 per settimana di somministrazione rispetto alla stagione precedente.



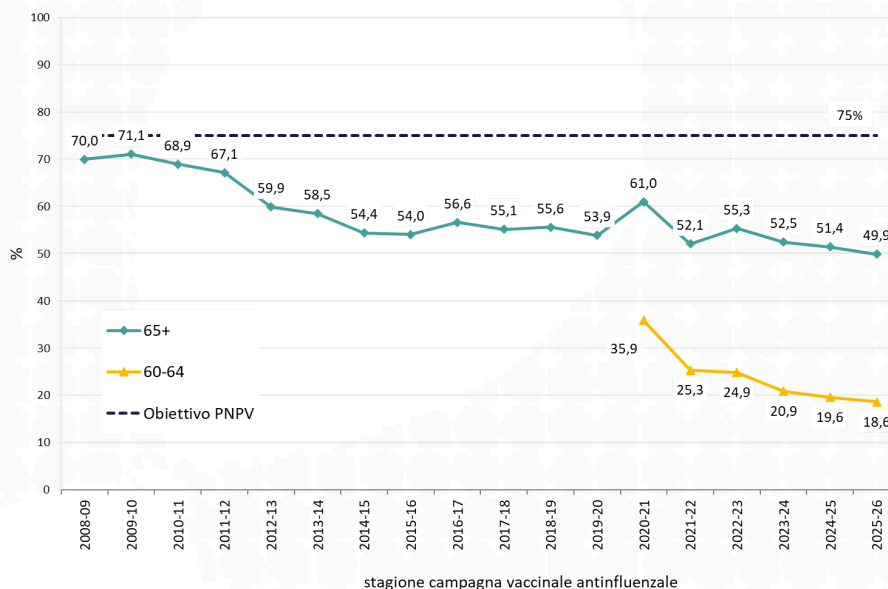
Numero di somministrazioni eseguite in regione durante la campagna vaccinale 2025 - 2026, suddivise per fascia d'età a sinistra (il dato rappresenta la distribuzione e non la copertura vaccinale) e per motivo di vaccinazione a destra.



Numero di somministrazioni eseguite in regione durante la campagna vaccinale 2024 - 2025, suddivise per somministratore a sinistra e per tipologia di vaccino a destra.

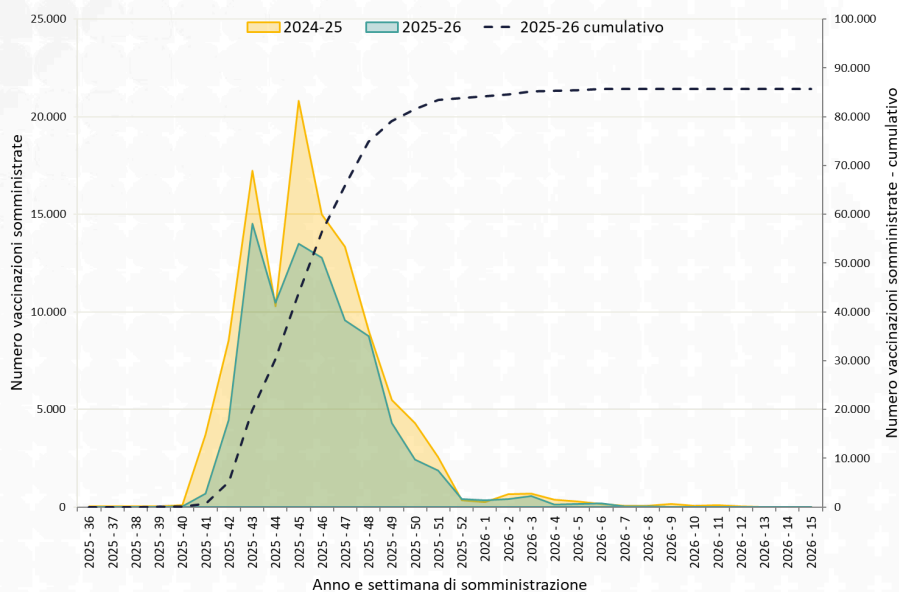


Coperture vaccinali per la campagna vaccinale 2025 - 2026, suddivise per fascia d'età calcolate sulla popolazione residente a marzo 2026. Dato confrontato con la stagione precedente.

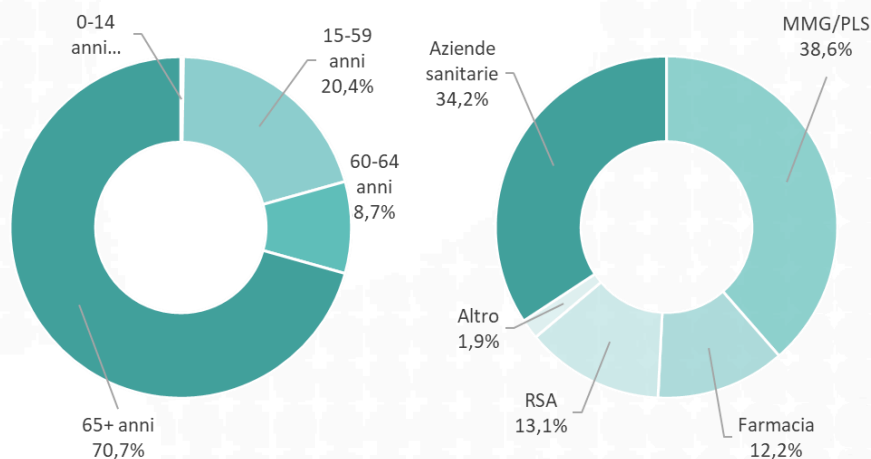


Coperture vaccinali calcolate per i soggetti di età 60-64 anni o più di 65 anni per le ultime campagne vaccinali calcolate su popolazione ISTAT dell'anno della campagna.

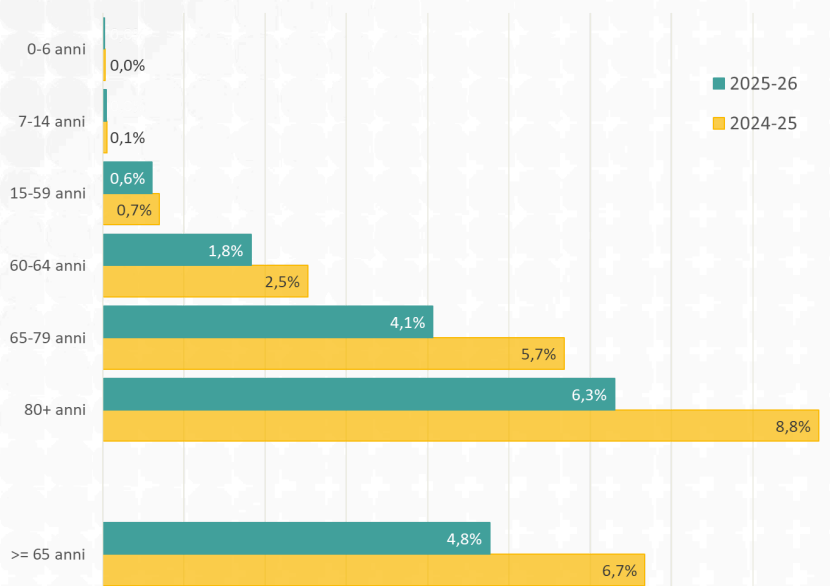
Anti-COVID-19



Numero di somministrazioni eseguite in regione durante la campagna vaccinale 2025 - 2026 per settimana di somministrazione rispetto alla stagione precedente.

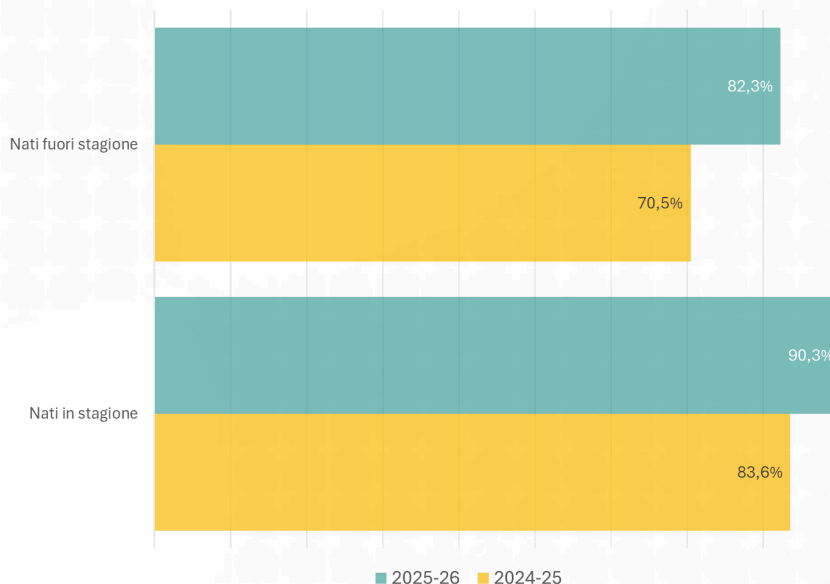


Numero di somministrazioni eseguite in regione durante la campagna vaccinale 2025 - 2026, suddivise per fascia d'età a sinistra (il dato rappresenta la distribuzione e non la copertura vaccinale) e per somministratore a destra.



Coperture vaccinali per la campagna vaccinale 2025 - 2026, suddivise per fascia d'età calcolate sulla popolazione residente a marzo 2026. Dato confrontato con la stagione precedente.

Virus respiratorio sinciziale VRS



Coperture di immunizzazione per la stagione 2025 - 2026 e confronto con i risultati della campagna precedente. Il dato è diviso per i soggetti nati in stagione e quelli nati prima. I primi sono i nati tra aprile 2025 e settembre 2025, che a partire da ottobre hanno ricevuto la chiamata ad essere immunizzati direttamente dal Pediatra, mentre i secondi sono i bambini nati in periodo di maggior diffusione del virus, nati tra ottobre 2025 e marzo 2026, immunizzati direttamente al punto nascita.